

«Рассмотрено»  
на педсовете

Протокол № 10 от  
« 23 » марта 2020 г.



«Утверждено»  
Приказом № 64/19-02 от  
« 23 » марта 2020 г.

Адаптированная основная образовательная программа начального общего образования для обучающихся с УМЕРЕННОЙ, ТЯЖЕЛОЙ и ГЛУБОКОЙ УМСТВЕННОЙ ОТСТАЛОСТЬЮ ( ИНТЕЛЛЕКТУАЛЬНЫМИ НАРУШЕНИЯМИ), ТЯЖЕЛЫМИ И МНОЖЕСТВЕННЫМИ НАРУШЕНИЯМИ РАЗВИТИЯ (ВАРИАНТ 2)

**Муниципальное бюджетное общеобразовательное учреждение**

**Вологодского муниципального района**

**«Федотовская средняя школа»**

**на 2019-2023 учебный год**

**«Рассмотрено»**

на педсовете

Протокол № \_\_\_\_ от

« \_\_\_\_ » \_\_\_\_\_ 2019 \_\_ г.

**«Утверждено »**

Директор школы

\_\_\_\_\_

« \_\_\_\_ » \_\_\_\_\_ 2019 \_\_ г.

Адаптированная основная образовательная программа  
начального общего образования для обучающихся с  
*УМЕРЕННОЙ, ТЯЖЕЛОЙ И ГЛУБОКОЙ УМСТВЕННОЙ  
ОТСТАЛОСТЬЮ (ИНТЕЛЛЕКТУАЛЬНЫМИ НАРУШЕНИЯМИ),  
ТЯЖЕЛЫМИ И МНОЖЕСТВЕННЫМИ НАРУШЕНИЯМИ РАЗВИТИЯ  
(ВАРИАНТ 2)*

**Муниципальное бюджетное общеобразовательное учреждение**

**Вологодского муниципального района**

**«Федотовская средняя школа**

На 2019 -2023 учебный год

**1. АДАптиРОВАННАЯ ОСНОВНАЯ ОБЩЕОБРАЗОВАТЕЛЬНАЯ ПРОГРАММА ОБРАЗОВАНИЯ ОБУЧАЮЩИХСЯ С УМЕРЕННОЙ, ТЯЖЕЛОЙ И ГЛУБОКОЙ УМСТВЕННОЙ ОТСТАЛОСТЬЮ (ИНТЕЛЛЕКТУАЛЬНЫМИ НАРУШЕНИЯМИ), ТЯЖЕЛЫМИ И МНОЖЕСТВЕННЫМИ НАРУШЕНИЯМИ РАЗВИТИЯ (ВАРИАНТ 2)**

**Целевой раздел**

Пояснительная записка

Планируемые результаты освоения обучающимися с умеренной, тяжелой и глубокой

умственной отсталостью (интеллектуальными нарушениями), тяжелыми и множественными нарушениями развития адаптированной основной общеобразовательной программы

Система оценки достижения обучающимися с умеренной, тяжелой и глубокой умственной отсталостью (интеллектуальными нарушениями), тяжелыми и множественными нарушениями развития планируемых результатов освоения адаптированной основной общеобразовательной программы

**Содержательный раздел**

Программа формирования базовых учебных действий

Программы учебных предметов, курсов коррекционно-развивающей области

Рабочая программа воспитания

Программа внеурочной деятельности

Программа сотрудничества с семьей обучающегося

**Организационный раздел**

Учебный план

Система условий реализации адаптированной основной общеобразовательной программы

образования обучающихся умеренной, тяжелой и глубокой умственной отсталостью (интеллектуальными нарушениями), тяжелыми и множественными нарушениями развития

Календарный план воспитательной работы

II Федерального государственного образовательного стандарта образования обучающихся с умственной отсталостью (интеллектуальными нарушениями)).

Целевой раздел определяет общее назначение, цели, задачи и планируемые результаты реализации АООП, а также способы определения достижения этих целей и результатов.

Целевой раздел включает пояснительную записку; планируемые результаты освоения обучающимися с легкой умственной отсталостью (интеллектуальными нарушениями) АООП; систему оценки достижения планируемых результатов освоения АООП.

Содержательный раздел определяет общее содержание образования обучающихся с легкой умственной отсталостью (интеллектуальными нарушениями) и включает следующие программы, ориентированные на достижение личностных и предметных результатов:

программу формирования базовых учебных действий;

программы отдельных учебных предметов, курсов коррекционно-развивающей области; программу духовно-нравственного (нравственного) развития обучающихся с легкой

умственной отсталостью (интеллектуальными нарушениями); программу формирования экологической культуры, здорового и безопасного образа жизни; программу внеурочной деятельности; программу коррекционной работы с обучающимися с легкой умственной отсталостью (интеллектуальными нарушениями).

Организационный раздел определяет общие рамки организации образовательного процесса, а также механизмы реализации АООП.

Организационный раздел включает учебный план и систему специальных условий реализации основной образовательной программы в соответствии с требованиями Стандарта.

АООП содержит дифференцированные требования к структуре, результатам освоения и условиям ее реализации, обеспечивающие удовлетворение как общих, так и особых образовательных потребностей разных групп или отдельных обучающихся с умственной отсталостью, получение образования вне зависимости от выраженности основного нарушения, наличия других (сопутствующих) нарушений развития, места проживания обучающегося, вида Организации.

Обучающийся с умственной отсталостью, интеллектуальное развитие которого не позволяет освоить АООП (вариант 1), либо он испытывает существенные трудности в ее освоении получает образование по варианту 2 адаптированной основной общеобразовательной программы образования, на основе которой образовательная организация разрабатывает специальную индивидуальную программу развития (СИПР), учитывающую индивидуальные образовательные потребности обучающегося с умственной отсталостью.

Структура АООП обучающихся с умеренной, тяжелой и глубокой умственной отсталостью (интеллектуальными нарушениями) включает целевой, содержательный и организационный разделы (пункт 8 раздела II Федерального государственного образовательного стандарта образования обучающихся с умственной отсталостью (интеллектуальными нарушениями)).

Целевой раздел определяет общее назначение, цели, задачи и планируемые результаты реализации АООП, а также способы определения достижения этих целей и результатов.

Целевой раздел включает пояснительную записку; планируемые результаты освоения обучающихся с умеренной, тяжелой и глубокой умственной отсталостью (интеллектуальными нарушениями) АООП; систему оценки достижения планируемых результатов освоения АООП.

Содержательный раздел определяет общее содержание образования обучающихся с умеренной, тяжелой и глубокой умственной отсталостью (интеллектуальными нарушениями) и включает следующие программы, ориентированные на достижение личностных и предметных результатов:

- программу формирования базовых учебных действий;
- программы отдельных учебных предметов, курсов коррекционно-развивающей области; программу духовно-нравственного (нравственного) развития обучающихся;
- программу формирования экологической культуры, здорового и безопасного образа жизни; программу внеурочной деятельности;

Организационный раздел определяет общие рамки организации образовательного процесса, а также механизмы реализации АООП.

Организационный раздел включает учебный план и систему специальных условий реализации основной образовательной программы в соответствии с требованиями Стандарта.

АООП содержит дифференцированные требования к структуре, результатам освоения и условиям ее реализации, обеспечивающие удовлетворение как общих, так и особых образовательных потребностей разных групп или отдельных обучающихся с умственной отсталостью, получение образования вне зависимости от выраженности основного нарушения, наличия других (сопутствующих) нарушений развития, места проживания обучающегося, вида Организации.

АООП для обучающихся с умственной отсталостью (интеллектуальными нарушениями), имеющих инвалидность, дополняется индивидуальной программой реабилитации инвалида (далее — ИПР) в части создания специальных условий получения образования.

## **Принципы и подходы к формированию адаптированной основной общеобразовательной программы**

В основу разработки АООП для обучающихся с легкой умственной отсталостью (интеллектуальными нарушениями) заложены дифференцированный и деятельностный подходы.

***Дифференцированный подход*** к построению АООП для обучающихся с легкой умственной отсталостью (интеллектуальными нарушениями) предполагает учет их особых образовательных потребностей, которые проявляются в неоднородности возможностей освоения содержания образования.

Применение дифференцированного подхода к созданию образовательных программ обеспечивает разнообразие содержания, предоставляя обучающимся с умственной отсталостью (интеллектуальными нарушениями) возможность реализовать индивидуальный потенциал развития.

***Деятельностный*** подход основывается на теоретических положениях отечественной психологической науки, раскрывающих основные закономерности и структуру образования с учетом специфики развития личности обучающегося с умственной отсталостью (интеллектуальными нарушениями).

Деятельностный подход в образовании строится на признании того, что развитие личности обучающихся с умственной отсталостью (интеллектуальными нарушениями) школьного возраста определяется характером организации доступной им деятельности (предметно-практической и учебной).

Основным средством реализации деятельностного подхода в образовании является обучение как процесс организации познавательной и предметно-практической деятельности обучающихся, обеспечивающий овладение ими содержанием образования.

В контексте разработки АООП образования для обучающихся с умственной отсталостью (интеллектуальными нарушениями) реализация деятельностного подхода обеспечивает:

- придание результатам образования социально и личностно значимого характера;
- прочное усвоение обучающимися знаний и опыта разнообразной деятельности и поведения, возможность их самостоятельного продвижения в изучаемых предметных областях;
- существенное повышение мотивации и интереса к учению, приобретению нового опыта деятельности и поведения;
- обеспечение условий для общекультурного и личностного развития на основе формирования базовых учебных действий, которые обеспечивают не только успешное усвоение некоторых элементов системы научных знаний, умений и навыков (академических результатов), но и прежде всего жизненной компетенции, составляющей основу социальной успешности.

В основу АООП образования обучающихся с умственной отсталостью (интеллектуальными нарушениями) положены следующие принципы:

— принципы государственной политики РФ в области образования: гуманистический характер образования, единство образовательного пространства на территории Российской Федерации, светский характер образования, общедоступность образования, адаптивность системы образования к уровням и особенностям развития и подготовки обучающихся и воспитанников и др. (Ст. 3 ч.1 Федерального закона Российской Федерации «Об образовании в Российской Федерации» N273-ФЗ);

— принцип коррекционно-развивающей направленности образовательного процесса, обуславливающий развитие личности обучающегося и расширение его «зоны ближайшего развития» с учетом особых образовательных потребностей;

— онтогенетический принцип;

— принцип преемственности, предполагающий взаимосвязь и непрерывность образования обучающихся с умственной отсталостью (интеллектуальными нарушениями) на всех этапах обучения: от младшего до старшего школьного возраста;

— принцип целостности содержания образования, обеспечивающий наличие внутренних взаимосвязей и взаимозависимостей между отдельными предметными областями и учебными предметами, входящими в их состав;

— принцип направленности на формирование деятельности, обеспечивающий возможность овладения обучающимися с умственной отсталостью (интеллектуальными нарушениями) всеми видами доступной им предметно-практической деятельности, способами и приемами познавательной и учебной деятельности, коммуникативной деятельности и нормативным поведением;

— принцип переноса усвоенных знаний и умений и навыков и отношений, сформированных в условиях учебной ситуации, в различные жизненные ситуации, что позволяет обеспечить готовность обучающегося к самостоятельной ориентировке и активной деятельности в реальном мире;

— принцип сотрудничества с семьей.

— действий, составляющих операционный компонент учебной деятельности;

— развитие умений принимать цель и готовый план деятельности, планировать знакомую деятельность, контролировать и оценивать ее результаты в опоре на организационную помощь педагога.

Для реализации поставленной цели и соответствующих ей задач необходимо:

- определить функции и состав базовых учебных действий, учитывая психофизические особенности и своеобразие учебной деятельности обучающихся;

**2 АДАПТИРОВАННАЯ ОСНОВНАЯ ОБЩЕОБРАЗОВАТЕЛЬНАЯ  
ПРОГРАММА ОБРАЗОВАНИЯ ОБУЧАЮЩИХСЯ С УМЕРЕННОЙ,  
ТЯЖЕЛОЙ И ГЛУБОКОЙ УМСТВЕННОЙ ОТСТАЛОСТЬЮ  
(ИНТЕЛЛЕКТУАЛЬНЫМИ НАРУШЕНИЯМИ),  
ТЯЖЕЛЫМИ И МНОЖЕСТВЕННЫМИ НАРУШЕНИЯМИ РАЗВИТИЯ  
(ВАРИАНТ 2)**

**ЦЕЛЕВОЙ РАЗДЕЛ**

**2.1.1 Пояснительная записка**

**Цель реализации адаптированной основной общеобразовательной программы образования обучающихся с умеренной, тяжелой и глубокой умственной отсталостью (интеллектуальными нарушениями), тяжелыми и множественными нарушениями развития.**

Обучающийся с умственной отсталостью в умеренной, тяжелой или глубокой степени, с тяжелыми и множественными нарушениями развития (ТМНР), интеллектуальное развитие которого не позволяет освоить АООП (вариант 1), либо он испытывает существенные трудности в ее освоении получает образование по варианту 2 адаптированной основной общеобразовательной программы образования, на основе которой образовательная организация разрабатывает специальную индивидуальную программу развития (СИПР), учитывающую индивидуальные образовательные потребности обучающегося с умственной отсталостью.

АООП образования (вариант 2) обучающихся с умственной отсталостью направлена на формирование общей культуры, соответствующей общепринятым нравственным и социокультурным ценностям, основанной на развитии личности и необходимых для самореализации и жизни в обществе практических представлений, умений и навыков, позволяющих достичь обучающемуся максимально возможной самостоятельности и независимости в повседневной жизни. АООП НОО обучающихся с умеренной, тяжелой и глубокой умственной отсталостью (интеллектуальными нарушениями), тяжелыми и множественными нарушениями развития.

разработана педагогическим коллективом МБОУ ВМР «Федотовская средняя школа»

**Психолого-педагогическая характеристика обучающихся с умеренной, тяжелой, глубокой умственной отсталостью (интеллектуальными нарушениями), тяжелыми и множественными нарушениями развития.**

Для обучающихся, получающих образование по варианту 2 адаптированной основной общеобразовательной программы образования характерно



интеллектуальное и психофизическое недоразвитие в умеренной, тяжелой или глубокой степени, которое может сочетаться с локальными или системными нарушениями зрения, слуха, опорно-двигательного аппарата, расстройствами аутистического спектра, эмоционально-волевой сферы, выраженными в различной степени тяжести. У некоторых детей выявляются текущие психические и соматические заболевания, которые значительно осложняют их индивидуальное развитие и обучение.

**Дети с умеренной и тяжелой умственной отсталостью** характеризуются выраженным недоразвитием мыслительной деятельности, препятствующим освоению предметных учебных знаний. Наряду с нарушением базовых психических функций, памяти и мышления отмечается своеобразное нарушение всех структурных компонентов речи: фонетико-фонематического, лексического и грамматического. У детей с тяжелой и глубокой степенью умственной отсталости затруднено или невозможно формирование устной и письменной речи, что требует для большей части обучающихся использования разнообразных средств невербальной коммуникации. Внимание у обучающихся с умеренной и тяжелой умственной отсталостью отличается низким уровнем продуктивности из-за быстрой истощаемости, неустойчивости, отвлекаемости. Слабость активного внимания препятствует решению сложных задач познавательного содержания, формированию устойчивых учебных действий, однако при продолжительном и направленном использовании методов и приемов коррекционной работы становится заметной положительная динамика общего психического развития детей, особенно при умеренном недоразвитии мыслительной деятельности.

Наиболее типичными для данной категории обучающихся являются трудности в овладении навыками, требующими тонких точных дифференцированных движений: удержание позы, захват карандаша, ручки, кисти, шнурование ботинок, застегивание пуговиц, завязывание ленточек, шнурков и др. Некоторые обучающиеся полностью зависят от помощи окружающих при одевании, раздевании, при приеме пищи, совершении гигиенических процедур и др.

**Дети с глубокой умственной отсталостью** имеют более выраженные интеллектуальные нарушения, их состояние зачастую осложнено различными соматическими заболеваниями. Значительная часть детей с тяжелой и глубокой умственной отсталостью имеют и другие нарушения, что дает основание говорить о **тяжелых и множественных нарушениях развития (ТМНР)**, которые представляют собой не сумму различных ограничений, а сложное качественно новое явление с иной структурой, отличной от структуры каждой из составляющих. Различные нарушения влияют на развитие ребёнка в совокупности, образуя сложные сочетания. В связи с этим ребёнок требует значительной помощи, объем которой существенно превышает содержание и

и качество поддержки, оказываемой при каком-то одном нарушении: интеллектуальном или физическом.

В связи с выраженными нарушениями и (или) искажениями процессов познавательной деятельности, прежде всего: восприятия, мышления, внимания, памяти и др. непродуктивными оказываются подходы, требующие формирования абстрактно-логического мышления и речемыслительных процессов. В этой связи возникают непреодолимые препятствия в усвоении «академического» компонента различных программ дошкольного, а тем более школьного образования. Специфика эмоциональной сферы определяется не только ее недоразвитием, но и специфическими проявлениями гипо- и гиперсензитивности. В связи с неразвитостью волевых процессов дети не способны произвольно регулировать свое эмоциональное состояние в ходе любой организованной деятельности, что не редко проявляется в негативных поведенческих реакциях. Интерес к какой-либо деятельности не имеет мотивационно-потребностных оснований и, как правило, носит кратковременный, неустойчивый характер.

**Особые образовательные потребности обучающихся с умеренной, тяжелой, глубокой умственной отсталостью (интеллектуальными нарушениями), тяжелыми и множественными нарушениями развития.**

Особенности и своеобразие психофизического развития детей с умеренной, тяжелой, глубокой умственной отсталостью, с ТМНР определяют специфику их образовательных потребностей. Умственная отсталость обучающихся данной категории, как правило, в той или иной форме осложнена нарушениями опорно-двигательных функций, сенсорными, соматическими нарушениями, расстройствами аутистического спектра и эмоционально-волевой сферы или другими нарушениями, различное сочетание которых определяет особые образовательные потребности детей. Наиболее характерные особенности обучающихся позволяют выделить, с точки зрения их потребности в специальных условиях, три условные группы, каждая из которых включает детей с умеренной, тяжелой, глубокой умственной отсталостью, с ТМНР.

Вместе с тем, интеллектуальное развитие таких детей может быть различно даже внутри одной нозологической группы. Дети с умеренной формой интеллектуального недоразвития проявляют элементарные способности к развитию представлений, умений и навыков, значимых для их социальной адаптации, наличию рядом незнакомых людей, в шумных местах. Особенности физического и эмоционально волевого развития детей с аутистическими проявлениями затрудняют их обучение в условиях группы, поэтому на начальном этапе обучения они нуждаются в индивидуальной программе и индивидуальном

сопровождении специалистов.

У третьей группы детей отсутствуют выраженные нарушения движений и моторики, они могут передвигаться самостоятельно. Моторная дефицитарность проявляется в замедленности темпа, недостаточной согласованности и координации движений. У части детей также наблюдаются деструктивные формы поведения, стереотипии, избегание контактов с окружающими и другие черты, сходные с детьми, описанными выше. Интеллектуальное недоразвитие проявляется преимущественно в форме умеренной степени умственной отсталости. Большая часть детей данной группы владеет элементарной речью: могут выразить простыми словами и предложениями свои потребности, сообщить о выполненном действии, ответить на вопрос взрослого отдельными словами, словосочетаниями или фразой. У некоторых

– речь может быть развита на уровне развернутого высказывания, но часто носит формальный характер и не направлена на решение задач социальной коммуникации. Другая часть детей, не владея речью, может осуществлять коммуникацию при помощи естественных жестов, графических изображений, вокализаций, отдельных слогов и стереотипного набора слов. Обучающиеся могут выполнять отдельные операции, входящие в состав предметных действий, но недостаточно осознанные мотивы деятельности, а также неустойчивость внимания и нарушение последовательности выполняемых операций препятствуют выполнению действия как целого.

Описание групп обучающихся строится на анализе психолого-педагогических данных, но не предполагает разделение детей в образовательной организации на группы/классы по представленным выше характеристикам. Состав обучающихся в классе должен быть смешанным, включающим представителей разных типологических групп. Смешанное комплектование обучающихся создает условия, где дети учатся подражать и помогать друг другу, при этом важно рациональное распределение учебных, воспитательных, сопровождающих функций персонала.

Наполняемость класса/группы обучающихся по 2 варианту АООП – до пяти человек. Рекомендуются следующие комплектование класса: до 2-х обучающихся из первой группы; 1 обучающийся из второй группы, 2 или 3 обучающихся из третьей группы.

Под особыми образовательными потребностями детей с умеренной, тяжелой, глубокой умственной отсталостью, с ТМНР следует понимать комплекс специфических потребностей, возникающих вследствие выраженных нарушений интеллектуального развития, часто в сочетанных формах с другими психофизическими нарушениями. Учет таких потребностей определяет необходимость создания адекватных условий, способствующих развитию личности обучающихся для решения их насущных жизненных задач.

Современные научные представления позволяют выделить общие «аспекты реализации особых образовательных потребностей» разных категорий детей с

нарушениями психофизического развития (Гончарова Е.Л., Кукушкина О.И.). К ним относятся: время начала образования, содержание образования, создание специальных методов и средств обучения, особая организация обучения, расширение границ образовательного пространства, продолжительность образования и определение круга лиц, участвующих в образовательном процессе. Кратко раскроем данные аспекты применительно к обучающимся по 2 варианту АООП.

*Время начала образования.* Предполагается учет потребности в максимально возможном раннем начале комплексной коррекции нарушений. Основному общему образованию ребенка с тяжелыми нарушениями развития должен предшествовать период ранней помощи и дошкольного образования, что является необходимой предпосылкой оптимального образования в школьном возрасте. Выделяется пропедевтический период в образовании, обеспечивающий преемственность между дошкольным и школьным этапами.

*Содержание образования.* Учитывается потребность во введении специальных учебных предметов и коррекционных курсов, которых нет в содержании образования обычно развивающегося ребенка. (Например, предметы: «Речь и альтернативная коммуникация», «Человек»; курсы по альтернативной коммуникации, сенсорному развитию, формированию предметных действий и др.)

*Создание специальных методов и средств обучения.* Обеспечивается потребность в построении «обходных путей», использовании специфических методов и средств обучения, в более дифференцированном, «пошаговом» обучении, чем этого требует обучение обычно развивающегося ребенка (например, использование печатных изображений, предметных и графических алгоритмов, электронных средств коммуникации, внешних стимулов и т.п.).

*Особая организация обучения.* Учитывается потребность в качественной индивидуализации обучения, в особой пространственной и временной и смысловой организации образовательной среды. Например, дети с умственной отсталостью в сочетании с расстройствами аутистического спектра изначально нуждаются в индивидуальной подготовке до реализации групповых форм образования, в особом структурировании образовательного пространства и времени, дающим им возможность поэтапно («пошагово») понимать последовательность и взаимосвязь явлений и событий окружающей среды.

*Определение границ образовательного пространства* предполагает учет потребности в максимальном расширении образовательного пространства за пределами образовательного учреждения. К примеру, формирование навыков социальной коммуникации необходимо осуществлять в естественных условиях: в магазине, кафе, поликлинике, общественном транспорте и др.

*Продолжительность образования.* Руководствуясь принципом нормализации жизни, общее образование детей с умеренной, тяжелой, глубокой умственной

отсталостью, с ТМНР по адаптированной основной общеобразовательной программе происходит в течение 13 лет. Процесс образования может происходить как в классах с 1 дополнительного по 12 (по одному году обучения в каждом), так и в близковозрастных классах (группах) по возрастающим ступеням обучения. Основанием для перевода обучающегося из класса в класс является его возраст.

*Определение круга лиц, участвующих в образовании и их взаимодействие.* Необходимо учитывать потребность в согласованных требованиях, предъявляемых к ребенку со стороны всех окружающих его людей; потребность в совместной работе специалистов разных профессий: специальных психологов и педагогов, социальных работников, специалистов здравоохранения, а также родителей ребенка с ТМНР в процессе его образования. Кроме того, при организации образования необходимо учитывать круг контактов особого ребенка, который может включать обслуживающий персонал организации, волонтеров, родственников, друзей семьи и др.

Для реализации особых образовательных потребностей обучающегося с умственной отсталостью, с ТМНР обязательной является специальная организация всей его жизни, обеспечивающая развитие его жизненной компетенции в условиях образовательной организации и семье.

### **Принципы и подходы к формированию адаптированной основной общеобразовательной программы и специальной индивидуальной программы развития.**

Из-за системных нарушений развития обучающихся с умеренной, тяжелой, глубокой умственной отсталостью и с ТМНР для данной категории детей показан *индивидуальный уровень итогового результата общего образования*. Благодаря обозначенному в ФГОС варианту образования все обучающиеся, вне зависимости от тяжести состояния, включаются в образовательное пространство, где принципы организации предметно-развивающей среды, оборудование, технические средства, программы учебных предметов, коррекционных технологий, а также содержание и методы обучения и воспитания определяются индивидуальными возможностями и особыми образовательными потребностями ребенка.

Итоговые достижения обучающихся с умеренной, тяжелой, глубокой умственной отсталостью, с ТМНР (вариант 2) принципиально отличаются от требований к итоговым достижениям детей с легкой умственной отсталостью (вариант 1). Они определяются **индивидуальными** возможностями ребенка и тем, что его образование нацелено на максимальное развитие жизненной компетенции. Овладение знаниями, умениями и навыками в различных образовательных областях («академический» компонент) регламентируется рамками полезных и необходимых *инструментов* для решения задач повседневной жизни. Накопление доступных навыков коммуникации, самообслуживания, бытовой и доступной трудовой деятельности, а также перенос сформированных представлений и умений в собственную деятельность (компонент «жизненной компетенции»)

готовит обучающегося к использованию приобретенных в процессе образования умений для активной жизни в семье и обществе.

Итогом образования человека с умственной отсталостью, с ТМНР является **нормализация** его жизни. Под нормализацией понимается такой образ жизни, который является привычным и необходимым для подавляющего большинства людей: жить в семье, решать вопросы повседневной жизнедеятельности, выполнять полезную трудовую деятельность, определять содержание своих увлечений и интересов, иметь возможность самостоятельно принимать решения и нести за них ответственность. Общим результатом образования такого обучающегося может стать набор компетенций, позволяющих соразмерно психическим и физическим возможностям максимально самостоятельно решать задачи, направленные на нормализацию его жизни. Особые образовательные потребности детей с умеренной, тяжёлой, глубокой умственной отсталостью, с ТМНР диктуют необходимость разработки **специальной индивидуальной программы развития (СИПР)** для их обучения и воспитания. Целью реализации такой программы является обретение обучающимся таких жизненных компетенций, которые позволяют ему достигать максимально возможной самостоятельности в решении повседневных жизненных задач, обеспечивают его включения в жизнь общества на основе индивидуального поэтапного, планомерного расширения жизненного опыта и повседневных социальных контактов в доступных для него пределах.

На основе АООП (вариант 2) образовательная организация разрабатывает специальную индивидуальную программу развития (СИПР), учитывающую индивидуальные образовательные потребности обучающегося с умственной отсталостью. Программа разрабатывается на один год. В ее разработке принимают участие все специалисты, работающие с ребенком, при участии его родителей **Структура специальной индивидуальной программы развития включает:** общие сведения о ребёнке; характеристику, включающую оценку развития обучающегося на момент составления программы и определяющую приоритетные направления воспитания и обучения ребёнка; индивидуальный учебный план; содержание образования в условиях организации и семьи; организацию реализации потребности в уходе и присмотре; перечень специалистов, участвующих в разработке и реализации СИПР; перечень возможных задач, мероприятий и форм сотрудничества организации и семьи обучающегося; перечень необходимых технических средств и дидактических материалов; средства мониторинга и оценки динамики обучения. Кроме того, программа может иметь приложение, включающее задания и рекомендации для их выполнения ребёнком в домашних условиях.

I. Общие сведения содержат персональные данные о ребенке и его родителях;

II. Характеристика ребенка составляется на основе психолого-педагогического обследования ребенка, проводимого специалистами образовательной организации, с целью оценки актуального состояния развития

обучающегося.

Характеристика отражает:

1. бытовые условия семьи, оценку отношения членов семьи к образованию ребенка;
2. заключение ПМПК;
3. данные о физическом здоровье, двигательном и сенсорном развитии ребенка;
4. особенности проявления познавательных процессов: восприятий, внимания, памяти, мышления;
5. состояние сформированности устной речи и речемыслительных операций;
6. характеристику поведенческих и эмоциональных реакций ребенка, наблюдаемых специалистами; характерологические особенности личности ребенка (со слов родителей);
7. сформированность социально значимых знаний, навыков, умений: коммуникативные возможности, игра, самообслуживание, предметно-практическая деятельность, интеллектуальные умения и знания (счет, письмо, чтение, представления об окружающих предметах, явлениях);
8. потребность в уходе и присмотре. Необходимый объем помощи со стороны окружающих: полная/частичная, постоянная/эпизодическая;
9. выводы по итогам обследования: приоритетные образовательные области, учебные предметы, коррекционные занятия для обучения и воспитания в образовательной организации, в условиях надомного обучения.

III. Индивидуальный учебный план отражает учебные предметы, коррекционные занятия, внеурочную деятельность, соответствующие уровню актуального развития ребенка, и устанавливает объем недельной нагрузки на обучающегося.

IV. Содержание образования СИПР включает конкретные задачи по формированию представлений, действий/операций по каждой из программ учебных предметов, коррекционных занятий и других программ (формирования базовых учебных действий; нравственного развития; формирования экологической культуры, здорового и безопасного образа жизни обучающихся; внеурочной деятельности; сотрудничества организации и семьи обучающегося). Задачи формулируются в качестве возможных (ожидаемых) результатов обучения и воспитания ребенка на определенный учебный период(год).

V. Необходимым условием реализации специальной индивидуальной программы развития для ряда обучающихся является организация ухода (кормление, одевание/раздевание, совершение гигиенических процедур) и присмотра. Под присмотром и уходом за детьми понимается комплекс мер по организации питания и хозяйственно-бытового обслуживания детей, обеспечению соблюдения ими личной гигиены и режима дня (п. 34 ст. 2 Федерального закона от 29 декабря 2012 г. № 273-ФЗ "Об образовании

в Российской Федерации"). Уход предполагает выполнение следующей деятельности: уход за телом (обтирание влажными салфетками, подмывание, смена подгузника, мытье рук, лица, тела, чистка зубов и др.); выполнение назначений врача по приему лекарств; кормление и/или помощь в приеме пищи; сопровождение ребенка в туалете, высаживание на унитаз в соответствии с индивидуальным графиком; раздевание и одевание ребенка, оказание

необходимой помощи в раздевании и одевании ребенка; контроль внешнего вида ребенка (чистота, опрятность); придание правильной позы ребенку (с целью профилактики порочных состояний), смена положений тела в течение учебного дня.

Присмотр необходим для обеспечения безопасности обучающихся, сохранности материальных ценностей. Необходимость в присмотре возникает, например, когда у ребенка наблюдаются проблемы поведения вследствие нарушений эмоционально-волевой сферы: агрессия (в отношении людей и/или предметов), самоагрессия; полевое поведение; проблемы поведения вследствие трудностей освоения общепринятых норм и правил поведения (оставление класса, выход из школы без предупреждения взрослых и др.); в случаях эпилепсии, других сопутствующих нарушений (соматические, неврологические и т.д.), в тех ситуациях, когда ребенок использует предметы не по назначению (например, для оральная стимуляции), что вызывает угрозу травмирования ребенка или повреждение, либо утрату предмета.

Задачи и мероприятия по уходу и присмотру включаются в СИПР и выполняются в соответствии с индивидуальным расписанием ухода и потребностью в присмотре, которые отражаются в индивидуальном графике с указанием времени, деятельности и лица, осуществляющего уход и присмотр, а также перечня необходимых специальных материалов и средств.

VI. Специалисты, участвующие в реализации СИПР.

VII. Программа сотрудничества специалистов с семьей обучающегося включает задачи, направленные на повышение информированности семьи об образовании ребенка, развитие мотивации родителей к конструктивному взаимодействию со специалистами, отражающие способы контактов семьи и организации с целью привлечения родителей к участию в разработке и реализации СИПР и преодоления психологических проблем семьи.

VIII. Перечень необходимых технических средств общего и индивидуального назначения, дидактических материалов, индивидуальных средств реабилитации, необходимых для реализации СИПР.

IX. Средства мониторинга и оценки динамики обучения. Мониторинг результатов обучения проводится не реже одного раза в полугодие. В ходе мониторинга специалисты образовательной организации оценивают



уровень сформированности представлений, действий/операций, внесенных в СИПР. Например:

«выполняет действие самостоятельно», «выполняет действие по инструкции» (вербальной или невербальной), «выполняет действие по образцу», «выполняет действие с частичной физической помощью», «выполняет действие со значительной физической помощью», «действие не выполняет»; представление: «узнает объект», «не всегда узнает объект» (ситуативно), «не узнает объект». Итоговые результаты образования за оцениваемый период оформляются описательно в дневниках наблюдения и в форме характеристики за учебный год. На основе итоговой характеристики составляется СИПР на следующий учебный период.

**Планируемые результаты освоения обучающимися с умеренной, тяжелой, глубокой умственной отсталостью (интеллектуальными нарушениями), тяжелыми**

**множественными нарушениями развития адаптированной основной общеобразовательной программы**

В соответствии с требованиями ФГОС к АООП для обучающихся с умеренной, тяжелой, глубокой умственной отсталостью, с ТМНР (вариант 2) результативность обучения каждого обучающегося оценивается с учетом особенностей его психофизического развития и особых образовательных потребностей. В связи с этим требования к результатам освоения образовательных программ представляют собой описание возможных результатов образования данной категории обучающихся.

Основным ожидаемым результатом освоения обучающимися АООП 2 варианта является развитие жизненной компетенции, позволяющей достичь максимальной самостоятельности (в соответствии с физическими и психическими возможностями) в решении повседневных жизненных задач, включение в жизнь общества через индивидуальное поэтапное и планомерное расширение социальных контактов и жизненного опыта. Требования устанавливаются к результатам:

- **личностным**, включающим сформированность мотивации к обучению и познанию, социальные компетенции, личностные качества;
- **предметным**, включающим освоенный обучающимися в ходе изучения учебного материала опыт специфический для данной предметной области, деятельности по получению нового знания и его применению.

**Ожидаемые личностные** результаты освоения АООП 2 заносятся в СИПР с учетом индивидуальных возможностей и специфических образовательных потребностей обучающихся. **Возможные предметные результаты** заносятся в СИПР с учетом индивидуальных возможностей и

специфических образовательных потребностей обучающихся, а также специфики содержания предметных областей и конкретных учебных предметов.

Обучающимся, для которых содержание предмета *базового уровня* недоступно, в специальную индивидуальную образовательную программу (СИПР) включается программа по предмету *пропедевтического уровня*.

**Личностные результаты освоения АООП могут включать:**

1. Основы социальной идентичности, осознание своей принадлежности к определенному полу, осознание себя, как «Я»;
2. Социально-эмоциональное участие в процессе общения и совместной деятельности;
3. Формирование социально-ориентированного взгляда на окружающий мир в его органичном единстве и разнообразии природной и социальной частей;
4. Формирование уважительного отношения к окружающим;
5. Овладение начальными навыками адаптации в динамично изменяющемся и развивающемся мире;
6. Освоение доступных социальных ролей (обучающегося, сына, дочери, покупателя и т.д.), развитие мотивов учебной деятельности и формирование личностного смысла учения

Развитие самостоятельности и личной ответственности за свои поступки на основе представлений о нравственных нормах, общепринятых правилах;

7. Формирование эстетических потребностей, ценностей и чувств;
8. Развитие этических чувств, доброжелательности и эмоционально-нравственной отзывчивости, понимания и сопереживания чувствам других людей;
9. Развитие навыков сотрудничества со взрослыми и сверстниками в разных социальных ситуациях, умение не создавать конфликтов и находить выходы из спорных социальных ситуаций;
10. Формирование установки на безопасный, здоровый образ жизни, наличие мотивации к труду, работе на результат, бережному отношению к материальным и духовным ценностям;

### **Предметные результаты освоения АООП:**

#### **1. ЯЗЫК И РЕЧЕВАЯ ПРАКТИКА**

##### **1.1. Речь и альтернативная коммуникация**

1) *Развитие речи как средства общения в контексте познания окружающего мира и личного опыта ребенка.*

- Понимание слов, обозначающих объекты и явления природы, объекты рукотворного мира и деятельность человека.
- Умение самостоятельно использовать усвоенный лексико-грамматический материал в учебных и коммуникативных целях.

2) *Овладение доступными средствами коммуникации и общения – вербальными и невербальными<sup>1</sup>.*

- Качество сформированности устной речи в соответствии с возрастными показателями.
- Понимание обращенной речи, понимание смысла рисунков, фотографий, пиктограмм, других графических знаков.
- Умение пользоваться средствами альтернативной коммуникации: жестами, взглядом, коммуникативными таблицами, тетрадями, воспроизводящими (синтезирующими) речь устройствами (коммуникаторами, персональными компьютерами и др.).

3) *Умение пользоваться доступными средствами коммуникации в практике экспрессивной и импрессивной речи для решения соответствующих возрасту жизненных задач.*

- Мотивы коммуникации: познавательные интересы, общение и взаимодействие в разнообразных видах детской деятельности.

- Умение вступать в контакт, поддерживать и завершать его, используя невербальные и вербальные средства, соблюдение общепринятых правил коммуникации. Умение использовать средства альтернативной коммуникации в процессе общения:

- ✓ использование предметов, жестов, взгляда, шумовых, голосовых, речеподражательных реакций для выражения индивидуальных потребностей;

- ✓ пользование индивидуальными коммуникативными тетрадями, карточками, таблицами с графическими изображениями объектов и действий путем указания на изображение или передачи карточки с изображением, либо другим доступным способом;

- ✓ общение с помощью электронных средств коммуникации(коммуникатор, компьютерное устройство).

4) *Глобальное чтение в доступных ребенку пределах, понимание смысла узнаваемого слова.*

- Узнавание и различение напечатанных слов, обозначающих имена людей, названия хорошо известных предметов и действий.

- Использование карточек с напечатанными словами как средства коммуникации.

5) *Развитие предпосылок к осмысленному чтению и письму, обучение чтению и письму.*

- Узнавание и различение образов графем(букв).

- Копирование с образца отдельных букв, слогов, слов.

- Начальные навыки чтения и письма.

При обучении чтению и письму можно использовать содержание соответствующих предметов АООП для обучающихся с умственной отсталостью (вариант 1).

## 2. Математика.

### 2.1. Математические представления

1) *Элементарные математические представления о форме, величине; количественные (дочисловые), пространственные, временные представления*

- Умение различать и сравнивать предметы по форме, величине, удаленности.
- Умение ориентироваться в схеме тела, в пространстве, на плоскости.
- Умение различать, сравнивать и преобразовывать множества.

2) *Представления о количестве, числе, знакомство с цифрами, составом числа в доступных ребенку пределах, счет, решение простых арифметических задач с опорой на наглядность.*

- Умение соотносить число с соответствующим количеством предметов, обозначать его цифрой.

- Умение пересчитывать предметы в доступных пределах.

Умение представлять множество двумя другими множествами в пределах 10-ти арифметические действия знаками.

Умение решать задачи на увеличение и уменьшение на одну, несколько единиц.

3) *Использование математических знаний при решении соответствующих возрасту житейских задач.*

Умение обращаться с деньгами, рассчитываться ими, пользоваться карманными деньгами ит.д.

- Умение определять длину, вес, объем, температуру, время, пользуясь мерками и измерительными приборами.
- Умение устанавливать взаимно-однозначные соответствия.
- Умение распознавать цифры, обозначающие номер дома, квартиры, автобуса, телефона и др.
- Умение различать части суток, соотносить действие с временными промежутками, составлять и прослеживать последовательность событий, определять время по часам, соотносить время с началом и концом деятельности.

### 3. Окружающий мир

#### Окружающий природный мир

1) *Представления о явлениях и объектах неживой природы, смене времен года и соответствующих сезонных изменениях в природе, умение адаптироваться к конкретным природным и климатическим условиям.*

- Интерес к объектам и явлениям неживой природы.
- Представления об объектах неживой природы (вода, воздух, земля, огонь, лес, луг, река, водоемы, формы земной поверхности, полезные ископаемые и др.).
- Представления о временах года, характерных признаках времен года, погодных изменениях, их влиянии на жизнь человека.
- Умение учитывать изменения в окружающей среде для выполнения правил жизнедеятельности, охраны здоровья.

2) *Представления о животном и растительном мире, их значении в жизни человека.*

□ Интерес к объектам живой природы.

- Представления о животном и растительном мире (растения, животные, их виды, понятия «полезные» - «вредные», «дикие» - «домашние» и др.).
- Опыт заботливого и бережного отношения к растениям и

животным, ухода за ними.

Умение соблюдать правила безопасного поведения в природе (в лесу, у реки и др.).

3) *Элементарные представления о течении времени.*

- Умение различать части суток, дни недели, месяцы, их соотнесение с временем года.
- Представления о течении времени: смена событий дня, смена частей суток, дней недели, месяцев в году и др.

### **Человек**

1) *Представление о себе как «Я», осознание общности и различий «Я» от других.*

- Соотнесение себя со своим именем, своим изображением на фотографии, отражением в зеркале.
- Представление о собственном теле.
- Отнесение себя к определенному полу.

□

- Умение определять «моё» и «не моё», осознавать и выражать свои интересы, желания.
- Умение сообщать общие сведения о себе: имя, фамилия, возраст, пол, место жительства, интересы.
- Представления о возрастных изменениях человека, адекватное отношение к своим возрастным изменениям.

2) *Умение решать каждодневные жизненные задачи, связанные с удовлетворением первоочередных потребностей.*

Умение обслуживать себя: принимать пищу и пить, ходить в туалет, выполнять гигиенические процедуры, одеваться и раздеваться и др.

□ Умение сообщать о своих потребностях и желаниях.

3) *Умение поддерживать образ жизни, соответствующий возрасту, потребностям и ограничениям здоровья; поддерживать режим дня с необходимыми оздоровительными процедурами.*

- Умение определять свое самочувствие (как хорошее или плохое), показывать или сообщать о болезненных ощущениях взрослому.
- Умение соблюдать гигиенические правила в соответствии с режимом дня (чистка зубов утром и вечером, мытье рук перед едой и после посещения туалета).
- Умение следить за своим внешним видом.

4) *Представления о своей семье, взаимоотношениях в семье.*

□ Представления о членах семьи, родственных отношениях в семье и своей социальной роли, обязанностях членов семьи, бытовой и досуговой деятельности семьи.

### **Домоводство.**

1) *Овладение умением выполнять доступные бытовые поручения (обязанности), связанные с выполнением повседневных дел дома.*

- Умение выполнять доступные бытовые виды работ: приготовление пищи, уборка, стирка, глажение, чистка одежды, обуви, сервировка стола, др.
- Умение соблюдать технологические процессы в хозяйственно-бытовой деятельности:  
стирка, уборка, работа на кухне, др.
- Умение соблюдать гигиенические и санитарные правила хранения домашних вещей, продуктов, химических средств бытового назначения.
- Умение использовать в домашнем хозяйстве бытовую технику, химические средства, инструменты, соблюдая правила безопасности.

### **Окружающий социальный мир**

1) *Представления о мире, созданном руками человека*

□ Интерес к объектам, созданным человеком.

- Представления о доме, школе, о расположенных в них и рядом объектах (мебель, оборудование, одежда, посуда, игровая площадка, и др.), о транспорте ит.д.
- Умение соблюдать элементарные правила безопасности поведения в доме, на улице, в транспорте, в общественных местах.

□ 2) *Представления об окружающих людях: овладение первоначальными представлениями о социальной жизни, о профессиональных и социальных ролях людей.*

- Представления о деятельности и профессиях людей, окружающих ребенка (учитель, повар, врач, водитель ит.д.).
- Представления о социальных ролях людей (пассажир, пешеход, покупатель и т.д.), правилах поведения согласно социальным ролям в различных ситуациях.
- Опыт конструктивного взаимодействия с взрослыми и сверстниками.
- Умение соблюдать правила поведения на уроках и во внеурочной деятельности, взаимодействовать со взрослыми и

сверстниками, выбирая адекватную дистанцию и формы контакта, соответствующие возрасту и полу ребенка.

2) *Развитие межличностных и групповых отношений.*

□ Представления о дружбе, товарищах, сверстниках.

- Умение находить друзей на основе личных симпатий.

Умение строить отношения на основе поддержки и взаимопомощи, умение сопереживать, сочувствовать, проявлять внимание.

- Умение взаимодействовать в группе в процессе учебной, игровой, других видах доступной деятельности.

- Умение организовывать свободное время с учетом своих и совместных интересов.

3) *Накопление положительного опыта сотрудничества и участия в общественной жизни.*

- Представление о праздниках, праздничных мероприятиях, их содержании, участие в них.

- Использование простейших эстетических ориентиров/эталонов о внешнем виде, на праздниках, в хозяйственно-бытовой деятельности.

- Умение соблюдать традиции семейных, школьных, государственных праздников.

4) *Представления об обязанностях и правах ребенка.*

- Представления о праве на жизнь, на образование, на труд, на неприкосновенность личности и достоинства и др.

- Представления об обязанностях обучающегося, сына/дочери, внука/внучки, гражданина

и др.

5) *Представление о стране проживания Россия.*

- Представление о стране, народе, столице, больших городах, городе (селе), месте проживания.

- Представление о государственно символике (флаг, герб, гимн).

- Представление о значимых исторических событиях и выдающихся людях России.

4.

## **Искусство**

### **4.1. Музыка и движение.**

1) *Развитие слуховых и двигательных восприятий, танцевальных, певческих, хоровых умений, освоение игре на доступных музыкальных инструментах, эмоциональное и практическое обогащение опыта в процессе музыкальных занятий, игр, музыкально танцевальных, вокальных и инструментальных выступлений.*



- Интерес к различным видам музыкальной деятельности (слушание, пение, движение под музыку, игра на музыкальных инструментах).
  - Умение слушать музыку и выполнять простейшие танцевальные движения.
  - Освоение приемов игры на музыкальных инструментах, сопровождение мелодии игрой на музыкальных инструментах.
  - Умение узнавать знакомые песни, подпевать их, петь в хоре. 2) *Готовность к участию в совместных музыкальных мероприятиях.*
  - Умение проявлять адекватные эмоциональные реакции от совместной и самостоятельной музыкальной деятельности.
  - Стремление к совместной и самостоятельной музыкальной деятельности;
  - Умение использовать полученные навыки для участия в представлениях, концертах, спектаклях, др.
- 4.2. Изобразительная деятельность (лепка, рисование, аппликация)**
- 1) *Освоение доступных средств изобразительной деятельности: лепка, аппликация, рисование; использование различных изобразительных технологий.*
- Интерес к доступным видам изобразительной деятельности.
  - Умение использовать инструменты и материалы в процессе доступной изобразительной деятельности (лепка, рисование, аппликация).
  - Умение использовать различные изобразительные технологии в процессе рисования, лепки, аппликации

## 2) *Способность к самостоятельной изобразительной деятельности*

- Положительные эмоциональные реакции (удовольствие, радость) в процессе изобразительной деятельности.

- Стремление к собственной творческой деятельности и умение демонстрировать результаты работы.

- Умение выражать свое отношение к результатам собственной и чужой творческой деятельности.

## 3) *Готовность к участию в совместных мероприятиях.*

- Готовность к взаимодействию в творческой деятельности совместно со сверстниками, взрослыми.

- Умение использовать полученные навыки для изготовления творческих работ, для участия в выставках, конкурсах рисунков, поделок.

## 5. Технологии

### 5.1.

#### Профильный труд.

1) *Овладение трудовыми умениями, необходимыми в разных жизненных сферах; овладение умением адекватно применять доступные технологические цепочки и освоенные трудовые навыки для социального и трудового взаимодействия.*

- Интерес к овладению доступными профильными, прикладными, вспомогательными видами трудовой деятельности, например: керамика, батик, печать, ткачество, растениеводство, деревообработка, шитье, вязание и другие, с учетом особенностей региона.

- Умение выполнять отдельные и комплексные элементы трудовых операций, несложные виды работ, применяемые в сферах производства и обслуживания.

- Умение использовать в трудовой деятельности различные инструменты, материалы; соблюдать необходимые правила техники безопасности.

- Умение соблюдать технологические процессы, например: выращивание и уход за растениями, изготовление изделий из бумаги, дерева, ткани, глины и другие, с учетом особенностей региона.

- Умение выполнять работу качественно, в установленный промежуток времени, оценивать результаты своего труда.

2) *Обогащение положительного опыта и установка на активное использование освоенных технологий и навыков для индивидуального жизнеобеспечения, социального развития и помощи близким.*

□ Потребность активно участвовать в совместной с другими деятельности, направленной на свое жизнеобеспечение, социальное развитие и помощь близким.

## 6. Физическая культура.

### 6.1. Адаптивная физическая культура.

1) *Восприятие собственного тела, осознание своих физических возможностей и ограничений.*

- Освоение доступных способов контроля над функциями собственного тела: сидеть, стоять, передвигаться (в т.ч. с использованием технических средств).

Освоение двигательных навыков, последовательности движений, развитие координации  
Совершенствование физических качеств: ловкости, силы,  
быстроты, выносливости.

Умение радоваться успехам: выше прыгнул, быстрее пробежал и др.

2) *Соотнесение самочувствия с настроением, собственной активностью, самостоятельностью и независимостью.*

□ Умение определять свое самочувствие в связи с физической нагрузкой: усталость, болевые ощущения, др.

3) *Освоение доступных видов физкультурно-спортивной деятельности: езда на велосипеде, ходьба на лыжах, спортивные игры, туризм, плавание.*

- Интерес к определенным видам физкультурно-спортивной деятельности: езда на велосипеде, ходьба на лыжах, плавание, спортивные и подвижные игры, туризм, физическая подготовка.

- Умение ездить на велосипеде, кататься на санках, ходить на лыжах, плавать, играть в подвижные игры и др.

**Система оценки достижений обучающимися умеренной, тяжелой и глубокой умственной отсталостью (интеллектуальными нарушениями), тяжелыми и множественными нарушениями развития планируемых результатов освоения адаптированной основной общеобразовательной программы**

*Текущая* аттестация обучающихся включает в себя полугодовое оценивание результатов освоения СИПР, разработанной на основе АООП образовательной организации. *Промежуточная (годовая)* аттестация представляет собой оценку результатов освоения СИПР и развития жизненных компетенций ребёнка по итогам учебного года при помощи оценочных листов (Приложение 2).

Для организации аттестации обучающихся рекомендуется применять метод экспертной группы (на междисциплинарной основе). Она объединяет разных специалистов, осуществляющих процесс образования и развития ребенка. К процессу аттестации обучающегося желательно привлекать членов его семьи. Задачей экспертной группы является выработка согласованной оценки достижений ребёнка в сфере жизненных компетенций. Основой служит анализ результатов обучения ребёнка, динамика развития его личности. Результаты анализа должны быть представлены в удобной и понятной всем членам группы

форме оценки, характеризующей наличный уровень жизненной компетенции. По итогам освоения отраженных в СИПР задач и анализа результатов обучения составляется развернутая характеристика учебной деятельности ребёнка, оценивается динамика развития его жизненных компетенций.

- Итоговая оценка качества освоения обучающимися с умеренной, тяжелой, глубокой умственной отсталостью, с ТМНР адаптированной основной образовательной программой.

общеевропейской программы образования осуществляется образовательной организацией. Предметом итоговой оценки освоения обучающимися адаптированной основной общеобразовательной программы образования для обучающихся с умственной отсталостью (вариант 2) должно быть достижение результатов освоения специальной индивидуальной программы развития последнего года обучения и развития жизненной компетенции обучающихся.

*Итоговая аттестация* осуществляется в течение последних двух недель учебного года путем наблюдения за выполнением обучающимися специально подобранных заданий, позволяющих выявить и оценить результаты обучения. При оценке результативности обучения обучающихся важно учитывать затруднения в освоении отдельных образовательных областей, которые не должны рассматриваться как показатель неуспешности их обучения и развития в целом.

Система оценки результатов отражает степень выполнения обучающимся СИПР, взаимодействие следующих компонентов:

что обучающийся знает и умеет на конец учебного периода, из полученных знаний и умений он применяет на практике, насколько активно, адекватно и самостоятельно их применяет.

При оценке результативности обучения должны учитываться особенности психического, неврологического и соматического состояния каждого обучающегося. Выявление результативности обучения должно происходить вариативно с учетом психофизического развития ребенка в процессе выполнения перцептивных, речевых, предметных действий, графических работ и др. При предъявлении и выполнении всех видов заданий обучающимся должна оказываться помощь: разъяснение, показ, дополнительные словесные, графические и жестовые инструкции; задания по подражанию, совместно распределенным действиям и др.

При оценке результативности достижений необходимо учитывать степень самостоятельности ребенка. Оценка выявленных результатов обучения осуществляется в оценочных показателях, основанных на качественных критериях по итогам выполняемых практических действий

- не выполняет задание
- выполняет задание со значительной помощью



понимает личную ответственность за свои поступки на основе представлений об этических нормах и правилах поведения в современном обществе									
проявляет готовность к безопасному и бережному поведению в природе и обществе									
проявляет эмоции в процессе обучения, выражает эмоции в мимике, жестах, экспрессивности высказываний.									
Средний балл:									

**Коммуникативные учебные действия**

вступает в контакт и работает в коллективе (учитель–ученик, ученик – ученик, ученик– класс, учитель-класс)									
использует принятые ритуалы социального взаимодействия с одноклассниками и учителем									

обращается за помощью и принимает помощь									
слушает и понимает инструкцию к учебному заданию в разных видах деятельности и быту									
сотрудничает со взрослыми и сверстниками в разных социальных ситуациях									
доброжелательно относится, сопереживает, конструктивно взаимодействует с людьми									
договаривается и изменяет свое поведение с учетом поведения других участников спорной ситуации									
Средний балл:									

**Регулятивные учебные действия**

входит и выходит из учебного помещения со									
---	--	--	--	--	--	--	--	--	--



активно участвует в деятельности, контролирует и оценивает свои действия и действия одноклассников									
соотносит свои действия и их результаты с заданными образцами, принимает оценку деятельности, оценивает ее с учетом предложенных критериев, корректирует свою деятельность с учетом выявленных недочетов									
передвигается по школе, находит свой класс, другие необходимые помещения									
Средний балл:									
<b>Познавательные учебные действия</b>									
выделяет существенные, общие и отличительные свойства предметов									
устанавливает видо-родовые отношения предметов									
делает простейшие обобщения, сравнивает, классифицирует на наглядном материале									
пользуется знаками, символами, предметами- заместителями									
читает									
пишет									
выполняет арифметические действия									
наблюдает; работает с информацией (понимает изображение, текст, устное высказывание, элементарное схематическое изображение, таблицу, предъявленные на бумажных и электронных и других носителях).									
Средний балл:									
Итого:									
Уровень сформированности личностных БУД:									



Для оценки сформированности каждого действия используем следующую систему оценки:

1 баллов — действие отсутствует, обучающийся не понимает его смысла, не включается в процесс выполнения вместе с учителем;

2 балл — смысл действия понимает, связывает с конкретной ситуацией, выполняет действие только по прямому указанию учителя, при необходимости требуется оказание помощи;

3 балла — преимущественно выполняет действие по указанию учителя, в отдельных ситуациях способен выполнить его самостоятельно;

4 балла — способен самостоятельно выполнять действие в определенных ситуациях, нередко допускает ошибки, которые исправляет по прямому указанию учителя;

5 балла — способен самостоятельно применять действие, но иногда допускает ошибки, которые исправляет по замечанию учителя;

6 баллов — самостоятельно применяет действие в любой ситуации.

## СОДЕРЖАТЕЛЬНЫЙ РАЗДЕЛ

### Программа формирования базовых учебных действий

Программа формирования базовых учебных действий у обучающихся с умеренной, тяжелой, глубокой умственной отсталостью, с ТМНР направлена на формирование готовности у детей к овладению содержанием АООП образования для обучающихся с умственной отсталостью (вариант 2) и включает следующие задачи:

1. Подготовку ребенка к нахождению и обучению в среде сверстников, к эмоциональному, коммуникативному взаимодействию с группой обучающихся.
2. Формирование учебного поведения:
  - направленность взгляда (на говорящего взрослого, на задание);
  - умение выполнять инструкции педагога;
  - использование по назначению учебных материалов;
    - умение выполнять действия по образцу и по подражанию.
2. Формирование умения выполнять задание:
  - в течение определенного периода времени,
  - от начала до конца,
  - с заданными качественными параметрами.
3. Формирование умения самостоятельно переходить от одного задания (операции, действия) к другому в соответствии с расписанием занятий, алгоритмом действия и т.д.

Задачи по формированию базовых учебных действий включаются в СИПР с учетом особых образовательных потребностей обучающихся. Решение поставленных задач происходит как на групповых и индивидуальных занятиях по учебным предметам, так и на специально организованных коррекционных занятиях в рамках учебного плана.

### Программы учебных предметов, курсов коррекционно-развивающей области

#### 1. Речь и альтернативная коммуникация

##### Пояснительная записка

Коммуникация и общение – неотъемлемые составляющие социальной жизни человека. Специфические нарушения развития ребенка значительно препятствуют и ограничивают его полноценное общение с окружающими. Физические ограничения при ДЦП затрудняют формирование экспрессивных движений (мимика, указательные жесты и др.), работу артикуляционного аппарата, дети с трудом произносят отдельные звуки и слоги. У детей, имеющих

нарушение интеллекта в сочетании с аутистическими расстройствами, отсутствует потребность в коммуникативных связях, имеются трудности выбора и использования форм общения, включая коммуникативную речь и целенаправленность речевой деятельности. У детей с выраженными нарушениями интеллекта отмечается грубое недоразвитие речи и ее функций: коммуникативной, познавательной, регулирующей. У многих детей с тяжелыми и множественными нарушениями развития устная (звучащая) речь отсутствует или нарушена настолько, что понимание ее окружающими значительно затруднено, либо невозможно.

В связи с этим, обучение детей речи и коммуникации должно включать целенаправленную педагогическую работу по формированию у них потребности в общении, на развитие сохранных речевых механизмов, а также на обучение использованию альтернативных средств коммуникации и социального общения

**Цель обучения – формирование коммуникативных и речевых навыков с использованием средств вербальной и невербальной коммуникации, умения пользоваться ими в процессе социального взаимодействия.**

Смыслом обучения социальному взаимодействию с окружающими является индивидуальное поэтапное планомерное расширение жизненного опыта и повседневных социальных контактов в доступных для ребенка пределах. Для этого организуется специальная работа по введению ребёнка в более сложную предметную и социальную среду, что предполагает планомерную, дозированную, заранее программируемую интеграцию в среду сверстников в доступных ребёнку пределах, организованное включение в общение.

Содержание предмета «речь и альтернативная коммуникация» представлено следующими разделами: «Коммуникация», «Развитие речи средствами вербальной и невербальной коммуникации», «Чтение и письмо».

Образовательные задачи по коммуникации направлены на формирование навыков установления, поддержания и завершения контакта. При составлении специальной индивидуальной программы развития выбираются обучающие задачи и, в зависимости от возможностей ребенка, подбирается средство коммуникации для реализации поставленных задач. Если ребенок не владеет устной речью, ему подбирается альтернативное средство коммуникации, например, жест, пиктограмма или др. К альтернативным средствам коммуникации относятся: взгляд, жест, мимика, предмет, графические изображения (фотография, цветная картинка, черно-белая картинка, пиктограмма, напечатанное слово), электронные устройства (коммуникативные кнопки, коммуникаторы, планшетные компьютеры, компьютеры).

Раздел «Развитие речи средствами вербальной и невербальной коммуникации» включает импрессивную и экспрессивную речь. Задачи по развитию импрессивной речи направлены на формирование умения понимать обращенную речь. Задачи по развитию экспрессивной речи направлены на формирование умения употреблять в ходе общения слоги, слова, строить предложения, связные высказывания. Ребенок, не владеющий устной речью, учится общаться, пользуясь альтернативными средствами. Обучение импрессивной речи и экспрессивной проводится параллельно.

Раздел «Чтение и письмо» включает глобальное чтение, предпосылки к осмысленному чтению и письму, начальные навыки чтения и письма.

В учебном плане предмет представлен с 1 по 13 год обучения. С обучающимися, нуждающимися в дополнительной индивидуальной работе, осуществляются коррекционноразвивающие занятия, где также формируются коммуникативные навыки, в том числе с использованием технологий по альтернативной коммуникации.

Материально-техническое оснащение учебного предмета «Общение» включает:

- графические средства для альтернативной коммуникации: таблицы букв, карточки с изображениями объектов, людей, действий (фотографии, пиктограммы, символы), с напечатанными словами, наборы букв, коммуникативные таблицы и тетради для общения; сюжетные картинки с различной тематикой для развития речи;

- электронные устройства для альтернативной коммуникации: записывающие и воспроизводящие устройства, коммуникаторы (например, Language Master “Big Mac”, “Step by step”, “GoTalk”, “MinTalker” и др.), компьютерные устройства, синтезирующие речь (например, планшетный компьютер и др.);

- информационно-программное обеспечение: компьютерные программы для создания пиктограмм (например, “Boardmaker”, “Alladin” и др.), системы символов (например, “Bliss”);

**компьютерные программы для общения (например, «Общение» и др.), обучающие компьютерные программы и программы для коррекции различных нарушений речи; аудио и видеоматериалы.**

#### **Содержание предмета**

##### ***Коммуникация***

###### *Коммуникация с использованием вербальных средств.*

Установление контакта с собеседником: установление зрительного контакта с собеседником, учет эмоционального состояния собеседника. Реагирование на собственное имя. Приветствие собеседника звуком (словом, предложением). Привлечение к себе внимания звуком (словом, предложением). Выражение своих желаний звуком (словом, предложением). Обращение с просьбой о помощи, выражая её звуком (словом, предложением). Выражение согласия (несогласия) звуком (словом, предложением). Выражение благодарности звуком (словом, предложением). Ответы на вопросы словом (предложением). Задавание вопросов предложением. Поддержание диалога на заданную тему: поддержание зрительного контакта с собеседником, соблюдение дистанции (очередности) в разговоре. Прощание с собеседником звуком (словом, предложением).

###### *Коммуникация с использованием невербальных средств.*

Указание взглядом на объект при выражении своих желаний, ответе на вопрос. Выражение мимикой согласия (несогласия), удовольствия (неудовольствия); приветствие (прощание) с использованием мимики. Выражение жестом согласия (несогласия), удовольствия (неудовольствия), благодарности, своих желаний; приветствие (прощание), обращение за помощью, ответы на вопросы с использованием жеста. Привлечение внимания звучащим предметом; выражение удовольствия (неудовольствия), благодарности звучащим предметом; обращение за помощью, ответы на вопросы, предполагающие согласие (несогласие) с

использованием звучащего предмета. Выражение своих желаний, благодарности, обращение за помощью, приветствие (прощание), ответы на вопросы с предъявлением предметного символа. Выражение согласия (несогласия), удовольствия (неудовольствия), благодарности, своих желаний, приветствие (прощание), обращение за помощью, ответы на вопросы, задавание вопросов с использованием графического изображения (фотография, цветная картинка, чернобелая картинка, пиктограмма). Выражение согласия (несогласия), удовольствия (неудовольствия), благодарности, своих желаний, приветствие (прощание), обращение за помощью, ответы на вопросы, задавание вопросов с использованием карточек с напечатанными словами. Выражение согласия (несогласия), удовольствия (неудовольствия), благодарности, своих желаний, приветствие (прощание), обращение за помощью, ответы на вопросы, задавание вопросов с использованием таблицы букв.

***Развитие речи***  
***средствами вербальной и невербальной коммуникации***  
***Импрессивная речь.***

Понимание простых по звуковому составу слов (мама, папа, дядя и др.). Реагирование на собственное имя. Узнавание (различение) имён членов семьи, учащихся класса, педагогов. Понимание слов, обозначающих предмет (посуда, мебель, игрушки, одежда, обувь, животные, овощи, фрукты, бытовые приборы, школьные принадлежности, продукты, транспорт, птицы и др.). Понимание обобщающих понятий (посуда, мебель, игрушки, одежда, обувь, животные, овощи, фрукты, бытовые приборы, школьные принадлежности, продукты, транспорт, птицы и др.). Понимание слов, обозначающих действия предмета (пить, есть, сидеть, стоять, бегать, спать, рисовать, играть, гулять и др.). Понимание слов, обозначающих признак предмета (цвет, величина, форма и др.). Понимание слов, обозначающих признак действия, состояние (громко, тихо, быстро, медленно, хорошо, плохо, весело, грустно и др.). Понимание слов, указывающих на предмет, его признак (я, он, мой, твой и др.). Понимание слов, обозначающих число, количество предметов (пять, второй и др.). Понимание слов, обозначающих взаимосвязь слов в предложении (в, на, под, из, из-за и др.). Понимание простых предложений. Понимание сложных предложений. Понимание содержания текста.

***Экспрессивная речь.***

Называние (употребление) отдельных звуков, звукоподражаний, звуковых комплексов. Называние (употребление) простых по звуковому составу слов (мама, папа, дядя и др.). Называние собственного имени. Называние имён членов семьи (учащихся класса, педагогов класса). Называние (употребление) слов, обозначающих предмет (посуда, мебель, игрушки, одежда, обувь, животные,

овоци, фрукты, бытовые приборы, школьные принадлежности, продукты, транспорт, птицы и др.). Называние (употребление) обобщающих понятий (посуда, мебель, игрушки, одежда, обувь, животные, овощи, фрукты, бытовые приборы, школьные принадлежности, продукты, транспорт, птицы и др.). Называние (употребление) слов, обозначающих действия предмета (пить, есть, сидеть, стоять, бегать, спать, рисовать, играть, гулять и др.). Называние (употребление) слов, обозначающих признак предмета (цвет, величина, форма и др.). Называние (употребление) слов, обозначающих признак действия, состояние (громко, тихо, быстро, медленно, хорошо, плохо, весело, грустно и др.). Называние (употребление) слов, указывающих на предмет, его признак (я, он, мой, твой и др.). Называние (употребление) слов, обозначающих число, количество предметов (пять, второй и др.). Называние (употребление) слов, обозначающих взаимосвязь слов в предложении (в, на, под, из, из-за и др.). Называние (употребление) простых предложений. Называние (употребление) сложных предложений. Ответы на вопросы по содержанию текста. Составление рассказа по последовательно продемонстрированным действиям. Составление рассказа по одной сюжетной картинке. Составление рассказа по серии сюжетных картинок.

Составление рассказа о прошедших, планируемых событиях. Составление рассказа о себе. Пересказ текста по плану, представленному графическими изображениями (фотографии, рисунки, пиктограммы).

*Экспрессия с использованием средств невербальной коммуникации.*

Сообщение собственного имени посредством напечатанного слова (электронного устройства). Сообщение имён членов семьи (учащихся класса, педагогов класса) посредством напечатанного слова (электронного устройства). Использование графического изображения (электронного устройства) для обозначения предметов и объектов (посуда, мебель, игрушки, одежда, обувь, животные, овощи, фрукты, бытовые приборы, школьные принадлежности, продукты, транспорт, птицы и др.). Использование графического изображения (электронного устройства) для обозначения действия предмета (пить, есть, сидеть, стоять, бегать, спать, рисовать, играть, гулять и др.). Использование графического изображения (электронного устройства) для обозначения признака предмета (цвет, величина, форма и др.). Использование графического изображения (электронного устройства) для обозначения обобщающих понятий (посуда, мебель, игрушки, одежда, обувь, животные, овощи, фрукты, бытовые приборы, школьные принадлежности, продукты, транспорт, птицы и др.).

Использование графического изображения (электронного устройства) для обозначения признака действия, состояния (громко, тихо, быстро, медленно, хорошо, плохо, весело, грустно и др.). Использование напечатанного слова (электронного устройства,) для обозначения слова, указывающего на предмет, его признак (я, он, мой, твой и др.). Использование электронного устройства для

обозначения числа и количества предметов (пять, второй и др.). Составление простых предложений с использованием графического изображения (электронного устройства). Ответы на вопросы по содержанию текста с использованием графического изображения (электронного устройства).

Составление рассказа по последовательно действиям с использованием графического изображения (электронного устройства). Составление рассказа по одной сюжетной картинке с использованием графического изображения (электронного устройства). Составление рассказа по серии сюжетных картинок с использованием графического изображения (электронного устройства). Составление рассказа о прошедших, планируемых событиях с использованием графического изображения (электронного устройства).

Составление рассказа о себе с использованием графического изображения (электронного устройства).

## **Чтение и письмо**

### **Глобальное чтение.**

Узнавание (различение) напечатанных слов, обозначающих имена людей, названия предметов, действий. Использование карточек с напечатанными словами как средства коммуникации.

#### *Предпосылки к осмысленному чтению и письму.*

Узнавание (различение) образов графем (букв). Графические действия с использованием элементов графем: обводка, штриховка, печатание букв (слов).

#### *Начальные навыки чтения и письма.*

Узнавание звука в слоге (слове). Соотнесение звука с буквой. Узнавание графического изображения буквы в слоге (слове). Называние буквы. Чтение слога (слова). Написание буквы (слога, слова, предложения).

## **4. МАТЕМАТИЧЕСКИЕ ПРЕДСТАВЛЕНИЯ**

### **Пояснительная записка.**

В повседневной жизни, участвуя в разных видах деятельности, ребенок с тяжелыми и множественными нарушениями развития попадает в ситуации, требующие от него использования математических знаний. Так, накрывая на стол на трёх человек, нужно поставить три тарелки, три столовых прибора и т.д.

У большинства обычно развивающихся детей основы математических представлений формируются в естественных ситуациях. Дети с выраженным нарушением интеллекта не могут овладеть элементарными математическими представлениями без специально организованного обучения. Создание практических ситуаций, в которых дети непроизвольно осваивают доступные для



них элементы математики, является важным приемом в обучении. Ребенок учится использовать математические представления для решения жизненных задач: определять время по часам, узнавать номер автобуса, на котором он сможет доехать домой, расплачиваться в магазине за покупку, брать необходимое количество продуктов для приготовления блюда (например, 2 помидора, 1 ложка растительного масла) и т.п.

Цель обучения математике – формирование элементарных математических представлений и умений и применение их в повседневной жизни.

Примерная программа построена на основе следующих разделов: «Количественные представления», «Представления о форме», «Представления о величине», «Пространственные представления», «Временные представления».

Знания, умения, навыки, приобретаемые ребенком в ходе освоения программного материала по математике, необходимы ему для ориентировки в окружающей действительности, т.е. во временных, количественных, пространственных отношениях, решении повседневных практических задач. Умение устанавливать взаимно-однозначные соответствия могут использоваться

доехать домой, расплачиваться в магазине за покупку, брать необходимое количество продуктов для приготовления блюда (например, 2 помидора, 1 ложка растительного масла) и т.п.

Цель обучения математике – формирование элементарных математических представлений и умений и применение их в повседневной жизни.

Примерная программа построена на основе следующих разделов: «Количественные представления», «Представления о форме», «Представления о величине», «Пространственные представления», «Временные представления».

Знания, умения, навыки, приобретаемые ребенком в ходе освоения программного материала по математике, необходимы ему для ориентировки в окружающей действительности, т.е. во временных, количественных, пространственных отношениях, решении повседневных практических задач. Умение устанавливать взаимно-однозначные соответствия могут использоваться при сервировке стола, при раздаче материала и инструментов участникам какого-то общего дела, при посадке семян в горшочки и т.д. Умение пересчитывать предметы необходимо при выборе ингредиентов для приготовления блюда, при отсчитывании заданного количества листов в блокноте, при определении количества испеченных пирожков, изготовленных блокнотов и т.д. Изучая цифры, у ребенка закрепляются сведения о дате рождения, домашнем адресе, номере телефона, календарных датах, номерах пассажирского транспорта, каналах телевизионных передач и многое другое. В учебном плане предмет представлен с 1 по 13 год обучения с примерным расчетом по 2 часа в неделю (13-й год – 1 раз в неделю). Кроме того, в рамках коррекционно-развивающих занятий также возможно проведение занятий по математике с обучающимися, которые нуждаются в дополнительной индивидуальной работе. Обучающимся, для которых содержание

предмета недоступно, программа по математике не включается в индивидуальную образовательную программу, предмет не вносится в индивидуальный учебный план.

Материально-техническое обеспечение предмета включает: различные по форме, величине, цвету наборы материала (в т.ч. природного); наборы предметов для занятий (типа «Нумикон», Монтессори-материал и др.); пазлы (из 2-х, 3-х, 4-х частей (до 10)); мозаики; пиктограммы с изображениями занятий, режимных моментов и др. событий; карточки с изображением цифр, денежных знаков и монет; макеты циферблата часов; калькуляторы; весы; рабочие тетради с различными геометрическими фигурами, цифрами для раскрашивания, вырезания, наклеивания и другой материал; обучающие компьютерные программы, способствующие формированию у детей доступных математических представлений.

### **Содержание предмета *Количественные представления.***

Нахождение одинаковых предметов. Разъединение множеств. Объединение предметов в единое множество. Различение множеств («один», «много», «мало», «пусто»). Сравнение множеств (без пересчета, с пересчетом).

Преобразование множеств (увеличение, уменьшение, уравнивание множеств). Пересчет предметов по единице. Счет равными числовыми группами (по 2, по 3, по 5). Узнавание цифр. Соотнесение количества предметов с числом. Обозначение числа цифрой. Написание цифры. Знание отрезка числового ряда 1 – 3 (1 – 5, 1 – 10, 0 – 10). Определение места числа (от 0 до 9) в числовом ряду. Счет в прямой (обратной) последовательности. Состав числа 2 (3, 4, ..., 10) из двух слагаемых. Сложение (вычитание) предметных множеств в пределах 5 (10). Запись арифметического примера на увеличение (уменьшение) на одну (несколько) единиц в пределах 5 (10). Решение задач на увеличение на одну (несколько) единиц в пределах 5 (10). Запись решения задачи в виде арифметического примера. Решение задач на уменьшение на одну (несколько) единиц в пределах 5 (10). Выполнение арифметических действий на калькуляторе. Различение денежных знаков (монет, купюр). Узнавание достоинства монет (купюр). Решение простых примеров с числами, выраженными единицей измерения стоимости. Размен денег.

### ***Представления о величине.***

Различение однородных (разнородных по одному признаку) предметов по величине. Сравнение двух предметов по величине способом приложения (приставления), «на глаз», наложения. Определение среднего по величине предмета из трех предложенных предметов. Составление упорядоченного ряда по убыванию (по возрастанию). Различение однородных (разнородных) предметов по длине. Сравнение предметов по длине. Различение однородных (разнородных) предметов по ширине. Сравнение предметов по ширине. Различение предметов по

высоте. Сравнение предметов по высоте. Различение предметов по весу. Сравнение предметов по весу. Узнавание весов, частей весов; их назначение. Измерение веса предметов, материалов с помощью весов. Различение предметов по толщине. Сравнение предметов по толщине. Различение предметов по глубине. Сравнение предметов по глубине. Измерение с помощью мерки. Узнавание линейки (шкалы делений), ее назначение. Измерение длины отрезков, длины (высоты) предметов линейкой. **Представление о форме** Узнавание (различение) геометрических тел: «шар», «куб», «призма», «брусок». Соотнесение формы предмета с геометрическими телами. Фигурой. Узнавание (различение) геометрических фигур: треугольник, квадрат, круг, прямоугольник, точка, линия (прямая, ломаная), отрезок. Соотнесение геометрической формы с геометрической фигурой. Соотнесение формы предметов с геометрической фигурой (треугольник, квадрат, круг, прямоугольник). Сборка геометрической фигуры (треугольник, квадрат, круг, прямоугольник) из 2-х (3-х, 4-х) частей. Составление геометрической фигуры (треугольник, квадрат, прямоугольник) из счетных палочек. Штриховка геометрической фигуры (треугольник, квадрат, круг, прямоугольник). Обводка геометрической фигуры (треугольник, квадрат, круг, прямоугольник) по шаблону (трафарету, контурной линии). Построение геометрической фигуры (прямоугольник, точка, линия (прямая, ломаная), отрезок) по точкам. Рисование геометрической фигуры (прямоугольник, точка, линия (прямая, ломаная), отрезок, круг). Узнавание циркуля (частей циркуля), его назначение. Рисование круга произвольной (заданной) величины. Измерение отрезка. **Пространственные представления.**

Ориентация в пространственном расположении частей тела на себе (другом человеке, изображении): верх (вверху), низ (внизу), перед (спереди), зад (сзади), правая (левая) рука (нога, сторона тела). Определение месторасположения предметов в пространстве: близко (около, рядом, здесь), далеко (там), сверху (вверху), снизу (внизу), впереди, сзади, справа, слева, на, в, внутри, перед, за, над, под, напротив, между, в середине, в центре. Перемещение в пространстве в заданном направлении: вверх, вниз, вперёд, назад, вправо, влево. Ориентация на плоскости: вверху (верх), внизу (низ), в середине (центре), справа, слева, верхний (нижний, правый, левый) край листа, верхняя (нижняя, правая, левая) часть листа, верхний (нижний) правый (левый) угол. Составление предмета (изображения) из нескольких частей. Составление ряда из предметов (изображений): слева направо, снизу вверх, сверху вниз. Определение отношения порядка следования: первый, последний, крайний, перед, после, за, следующий за, следом, между. Определение, месторасположения предметов в ряду. **Временные представления.**

Узнавание (различение) частей суток. Знание порядка следования частей суток. Узнавание (различение) дней недели. Знание последовательности дней недели. Знание смены дней: вчера, сегодня, завтра. Соотнесение деятельности с временным промежутком: сейчас, потом, вчера, сегодня, завтра, на следующий день, позавчера, послезавтра, давно, недавно. Различение времен года. Знание

порядка следования сезонов в году. Узнавание (различение) месяцев. Знание последовательности месяцев в году. Сравнение людей по возрасту. Определение времени по часам: целого часа, четверти часа, с точностью до получаса (до 5 минут). Соотнесение времени с началом и концом деятельности.

### **3. ОКРУЖАЮЩИЙ ПРИРОДНЫЙ МИР**

#### **4. Пояснительная записка.**

Важным аспектом обучения детей с умеренной, тяжелой, глубокой умственной отсталостью и с ТМНР является расширение представлений об окружающем природном мире. Подобранный программный материал по предмету «Окружающий природный мир» рассчитан на формирование у обучающихся представлений о природе, её многообразии, о взаимосвязи живой, неживой природы и человека.

Цель обучения – формирование представлений о живой и неживой природе, о взаимодействии человека с природой, бережного отношения к природе.

Основными задачами программы являются: формирование представлений об объектах и явлениях неживой природы, формирование временных представлений, формирование представлений о растительном и животном мире.

Программа представлена следующим разделами: «Растительный мир», «Животный мир», «Временные представления», «Объекты неживой природы».

В процессе формирования представлений о неживой природе ребенок получает знания о явлениях природы (снег, дождь, туман и др.), о цикличности в природе – сезонных изменениях (лето, осень, весна, зима), суточных изменениях (утро, день, вечер, ночь), учится устанавливать общие закономерности природных явлений. Ребенок знакомится с разнообразием растительного и животного мира, получает представления о среде обитания животных и растений, учится выделять характерные признаки, объединять в группы по этим признакам, устанавливать связи между ними. Внимание ребенка обращается на связь живой и неживой природы: растения и животные приспосабливаются к изменяющимся условиям среды, ветер переносит семена растений и др. Наблюдая за трудом взрослых по уходу за домашними животными и растениями, ребенок учится выполнять доступные действия: посадка, полив, уход за растениями, кормление аквариумных рыбок, животных и др. Особое внимание уделяется воспитанию любви к природе, бережному и гуманному отношению к ней.

Формирование представлений должно происходить по принципу «от частного к общему». Сначала ребенок знакомится с конкретным объектом, например, гриб: его строением, местом, где растет, учится узнавать этот объект среди нескольких предложенных объектов (кружка, гриб, мяч). Затем ребенок знакомится с разными грибами (белый, подосиновик, мухомор), учится их различать, объединять в группы (съедобные / несъедобные грибы). Ребенок

получает представление о значении грибов в природе и жизни человека, о способах их переработки (варка, жарка, засол, консервирование). Формирование представления о грибах предполагает постановку следующих задач в СИПР: узнавание гриба, различение частей гриба, различение грибов (подосиновик, сыроежка и др.), различение съедобных и несъедобных грибов, знание значения грибов, способов переработки грибов.

В учебном плане предмет представлен с 1 по 12 год обучения. Кроме того, в рамках коррекционно-развивающих занятий возможно проведение занятий с обучающимися, которые нуждаются в дополнительной индивидуальной работе.

Материально-техническое обеспечение предмета включает: объекты природы: камни, почва, семена, комнатные растения и другие образцы природного материала (в т.ч. собранного вместе с детьми в ходе экскурсий); наглядный изобразительный материал (видео, фотографии, рисунки для демонстрации обучающимся); муляжи овощей, фруктов; пиктограммы с изображениями действий, операций по уходу за растениями, животными; различные календари; изображения сезонных изменений в природе; рабочие тетради с различными объектами природы для раскрашивания, вырезания, наклеивания и другой материал; обучающие компьютерные программы, способствующие формированию у детей доступных представлений о природе; аудио- и видеоматериалы; живой уголок, аквариум, скотный дворик, огород, теплица и др.

По возможности, в организации создаются «живые уголки» для непосредственного контакта с живыми обитателями природы (аквариумными рыбками, птицами, хомячками, морскими свинками и т.д.). При наличии соответствующих ресурсов в организации может быть создан небольшой скотный двор, в котором содержатся домашние животные и птицы, разбит учебный огород и/или поставлена теплица. Подобные хозяйства обеспечивают условия эффективного формирования представлений об окружающем мире, навыков трудовой деятельности обучающихся. Кроме того, организованные занятия с животными и растениями способствуют нормализации эмоционального состояния детей в процессе их непосредственного контакта с живой природой. В случае отсутствия возможности выращивать растения и содержать животных в учреждении необходимо организовывать учебные поездки детей в зоопарк, на ферму, в тепличные хозяйства и т.д.

## Примерное содержание предмета

### *Растительный мир.*

Узнавание (различение) растений (дерево, куст, трава). Узнавание (различение) частей растений (корень, ствол/ стебель, ветка, лист, цветок).

Знание значения частей растения. Знание значения растений в природе и жизни человека. Узнавание (различение) деревьев (берёза, дуб, клён, ель, осина, сосна, ива, каштан). Знание строения дерева (ствол, корень, ветки, листья). Узнавание (различение) плодовых деревьев (вишня, яблоня, груша, слива). Узнавание (различение) лиственных и хвойных деревьев. Знание значения деревьев в природе и жизни человека. Узнавание (различение) кустарников (орешник, шиповник, крыжовник, смородина, бузина, боярышник). Знание особенностей внешнего строения кустарника.

Узнавание (различение) лесных и садовых кустарников. Знание значения кустарников в природе и жизни человека. Узнавание (различение) фруктов (яблоко, банан, лимон, апельсин, груша, мандарин, персик, абрикос, киви) по внешнему виду (вкусу, запаху). Различение съедобных и несъедобных частей фрукта. Знание значения фруктов в жизни человека. Знание способов переработки фруктов. Узнавание (различение) овощей (лук, картофель, морковь, свекла, репа, редис, тыква, кабачок, перец) по внешнему виду (вкусу, запаху). Различение съедобных и несъедобных частей овоща. Знание значения овощей в жизни человека. Знание способов переработки овощей. Узнавание (различение) ягод (смородина, клубника, малина, крыжовник, земляника, черника, ежевика, голубика, брусника, клюква) по внешнему виду (вкусу, запаху). Различение лесных и садовых ягод. Знание значения ягод в жизни человека. Знание способов переработки ягод. Узнавание (различение) грибов (белый гриб, мухомор, подберёзовик, лисичка, подосиновик, опенок, поганка, вешенка, шампиньон) по внешнему виду. Знание строения гриба (ножка, шляпка). Различение съедобных и несъедобных грибов. Знание значения грибов в природе и жизни человека. Знание способов переработки грибов. Узнавание/различение садовых цветочно-декоративных растений (астра, гладиолус, георгин, тюльпан, нарцисс, роза, лилия, пион, гвоздика).

Узнавание (различение) дикорастущих цветочно-декоративных растений (ромашка, фиалка, колокольчик, лютик, василек, подснежник, ландыш); знание строения цветов (корень, стебель, листья, цветок). Соотнесение цветения цветочно-декоративных растений с временем года. Знание значения цветочно-декоративных растений в природе и жизни человека.

Узнавание травянистых растений. Узнавание (различение) культурных и дикорастущих травянистых растений (петрушка, укроп, базилик, кориандр, мята, одуванчик, подорожник, крапива). Знание значения трав в жизни человека. Узнавание (различение) лекарственных растений (зверобой, ромашка, календула и др.). Знание значения лекарственных растений в жизни человека. Узнавание

(различение) комнатных растений (герань, кактус, фиалка, фикус). Знание строения растения. Знание особенностей ухода за комнатными растениями. Знание значения комнатных растений в жизни человека. Узнавание (различение) зерновых культур (пшеница, просо, ячмень, рожь, кукуруза, горох, фасоль, бобы) по внешнему виду. Знание значения зерновых культур в жизни человека. Узнавание (различение) растений природных зон холодного пояса (мох, карликовая береза). Знание особенностей растений природных зон холодного пояса. Узнавание (различение) растений природных зон жаркого пояса (кактус, верблюжья колючка, пальма, лиана, бамбук). Знание особенностей растений природных зон жаркого пояса.

### ***Животный мир.***

Знание строения домашнего (дикого) животного (голова, туловище, шерсть, лапы, хвост, ноги, копыта, рога, грива, пятаячок, вымя, уши). Знание основных признаков животного. Установление связи строения тела животного с его образом жизни. Узнавание (различение) домашних животных (корова, свинья, лошадь, коза, овца (баран), кот, собака). Знание питания домашних животных. Знание способов передвижения домашних животных.

Объединение животных в группу «домашние животные». Знание значения домашних животных в жизни человека. Уход за домашними животными. Узнавание (различение) детенышей домашних животных (теленки, поросята, жеребенок, козленок, ягненок, котенок, щенок).

Узнавание (различение) диких животных (лиса, заяц, волк, медведь, лось, белка, еж, кабан, тигр). Знание питания диких животных. Знание способов передвижения диких животных. Объединение диких животных в группу «дикие животные». Знание значения диких животных в жизни человека. Узнавание (различение) детенышей диких животных (волчонок, лисенок, медвежонок, зайчонок, бельчонок, ежонок). Узнавание (различение) животных, обитающих в природных зонах холодного пояса (белый медведь, пингвин, олень, песец, тюлень, морж). Установление связи строения животного с его местом обитания. Знание питания животных. Знание способов передвижения животных. Узнавание (различение) животных, обитающих в природных зонах жаркого пояса (верблюд, лев, слон, жираф, зебра, черепаха, носорог, обезьяна, бегемот, крокодил). Установление связи строения животного с его местом обитания. Знание питания животных. Знание способов передвижения животных. Знание строения птицы. Установление связи строения тела птицы с ее образом жизни. Знание питания птиц. Узнавание (различение) домашних птиц (курица (петух), утка, гусь, индюк). Знание особенностей внешнего вида птиц. Знание питания птиц. Объединение домашних птиц в группу «домашние птицы». Знание значения домашних птиц в жизни человека. Узнавание (различение) детенышей домашних птиц (цыплята, утенок, гусенок, индюшонок). Узнавание (различение) зимующих птиц (голубь, ворона, воробей, дятел, синица, снегирь, сова). Узнавание (различение) перелетных птиц (аист, ласточка, дикая утка, дикий гусь, грач, журавль). Знание

питания птиц. Объединение перелетных птиц в группу «перелетные птицы». Объединение зимующих птиц в группу «зимующие птицы». Знание значения птиц в жизни человека, в природе. Узнавание (различение) водоплавающих птиц (лебедь, утка, гусь, пеликан). Знание значения птиц в жизни человека, в природе. Знание строения рыбы (голова, туловище, хвост, плавники, жабры). Установление связи строения тела рыбы с ее образом жизни. Знание питания рыб. Узнавание (различение) речных рыб (сом, окунь, щука). Знание значения речных рыб в жизни человека, в природе. Знание строения насекомого. Установление связи строения тела насекомого с его образом жизни. Знание питания насекомых. Узнавание (различение) речных насекомых (жук, бабочка, стрекоза, муравей, кузнечик, муха, комар, пчела, таракан). Знание способов передвижения насекомых. Знание значения насекомых в жизни человека, в природе. Узнавание (различение) морских обитателей (кит, дельфин, морская звезда, медуза, морской конек, осьминог, креветка). Знание строения морских обитателей. Установление связи строения тела морского обитателя с его образом жизни. Знание питания морских обитателей. Знание значения морских обитателей в жизни человека, в природе.

Узнавание (различение) животных, живущих в квартире (кошка, собака, декоративные птицы, аквариумные рыбки, черепахи, хомяки). Знание особенностей ухода (питание, содержание и др.).

### ***Объекты природы.***

Узнавание Солнца. Знание значения солнца в жизни человека и в природе. Узнавание Луны. Знание значения луны в жизни человека и в природе. Узнавание (различение) небесных тел (планета, звезда). Знание знаменитых космонавтов. Узнавание изображения Земли из космоса. Узнавание глобуса – модели Земли. Знание свойств воздуха. Знание значения воздуха в природе и жизни человека. Различение земли, неба. Определение месторасположения земли и неба. Определение месторасположения объектов на земле и небе. Узнавание (различение) форм земной поверхности. Знание значения горы (оврага, равнины) в природе и жизни человека. Изображение земной поверхности на карте. Узнавание (различение) суши (водоема). Узнавание леса. Знание значения леса в природе и жизни человека. Различение растений (животных) леса. Соблюдение правил поведения в лесу. Узнавание луга. Узнавание луговых цветов. Знание значения луга в природе и жизни человека. Узнавание некоторых полезных ископаемых (например: уголь, гранит, известняк, песок, глина и др), знание способов их добычи и значения в жизни человека. Узнавание воды. Знание свойств воды. Знание значения воды в природе и жизни человека. Узнавание реки. Знание значения реки (ручья) в природе и жизни человека. Соблюдение правил поведения на реке. Узнавание водоема. Знание значения водоемов в природе и жизни человека. Соблюдение правил поведения на озере (пруду). Узнавание огня. Знание свойств огня (полезные свойства, отрицательное). Знание значения огня в жизни человека. Соблюдение правил обращения с огнем.



### ***Временные представления.***

Узнавание (различение) частей суток (утро, день, вечер, ночь). Представление о сутках как о последовательности (утро, день, вечер, ночь). Соотнесение частей суток с видами деятельности. Определение частей суток по расположению солнца. Узнавание (различение) дней недели. Представление о неделе как о последовательности 7 дней. Различение выходных и рабочих дней. Соотнесение дней недели с определенными видами деятельности. Узнавание (различение) месяцев. Представление о годе как о последовательности 12 месяцев. Соотнесение месяцев с временами года. Узнавание (различение) календарей (настенный, настольный и др.). Ориентация в календаре (определение года, текущего месяца, дней недели, предстоящей даты и т.д.). Узнавание (различение) времен года (весна, лето, осень, зима) по характерным признакам. Представление о годе как о последовательности сезонов. Знание изменений, происходящих в жизни человека в разное время года. Знание изменений, происходящих в жизни животных в разное время года. Знание изменений, происходящих в жизни растений в разное время года. Узнавание (различение) явлений природы (дождь, снегопад, листопад, гроза, радуга, туман, гром, ветер). Соотнесение явлений природы с временем года. Рассказ о погоде текущего дня.

## **3. ЧЕЛОВЕК**

### **Пояснительная записка.**

Приобщение ребенка к социальному миру начинается с развития представлений о себе. Становление личности ребенка происходит при условии его активности, познания им окружающего мира, смысла человеческих отношений, осознания себя в системе социального мира. Социальную природу «я» ребенок начинает понимать в процессе взаимодействия с другими людьми, и в первую очередь со своими родными и близкими.

Содержание обучения в рамках предмета «Человек» включает формирование представлений о себе как «Я» и своем ближайшем окружении и повышение уровня самостоятельности в процессе самообслуживания.

Программа представлена следующими разделами: «Представления о себе», «Семья»,

«Гигиена тела», «Туалет», «Одевание и раздевание», «Прием пищи».

Раздел «Представления о себе» включает следующее содержание: представления о своем теле, его строении, о своих двигательных возможностях, правилах здорового образа жизни (режим дня, питание, сон, прогулка, гигиена, занятия физической культурой и профилактика болезней), поведении, сохраняющем и укрепляющем здоровье, полезных и вредных привычках, возрастных изменениях. Раздел «Гигиена тела» включает задачи по формированию умений мыть руки, мыться под душем, чистить зубы, мыть голову, стричь ногти, причесываться и т.д. Раздел «Обращение с одеждой и обувью» включает задачи по формированию умений ориентироваться в одежде, соблюдать последовательность действий при

одевании и снятии предметов одежды. Раздел «Прием пищи» предполагает обучение использованию во время еды столовых приборов, питью из кружки, накладыванию пищи в тарелку, пользованию салфеткой. Задачи по формированию навыков обслуживания себя в туалете включены в раздел «Туалет». В рамках раздела «Семья» предполагается формирование представлений о своем ближайшем окружении: членах семьи, взаимоотношениях между ними, семейных традициях. Ребенок учится соблюдать правила и нормы культуры поведения и общения в семье. Важно, чтобы образцом культуры общения для ребенка являлось доброжелательное и заботливое отношение к окружающим, спокойный приветливый тон. Ребенок учится понимать окружающих людей, проявлять к ним внимание, общаться и взаимодействовать с ними.

Содержание разделов представлено с учетом возрастных особенностей. Например, работа по формированию таких гигиенических навыков, как мытье рук, питье из кружки и др., проводится с детьми младшего возраста, а обучение бритью, уходу за кожей лица, мытью в душе и др. проводится с детьми более старшего возраста.

Большинство разделов включает задачи, требующие обучения отдельным операциям, например, при мытье рук ребенок учится удерживать руки под струей воды, намывать руки и т.д. После того как ребенок их освоит, он учится соблюдать последовательность этих операций. Процесс обучения предусматривает поэтапность в плане усложнения самих навыков. Например, формирование гигиенических навыков начинают с формирования умения мыть руки, лицо, чистить зубы. На последнем этапе обучения ребенок учится принимать душ, мыть голову ит.д.

При формировании навыков самообслуживания важно объединять усилия специалистов и родителей. Работа, проводимая в школе, должна продолжаться дома. В домашних условиях возникает больше естественных ситуаций для совершенствования навыков самообслуживания.

В учебном плане предмет представлен на протяжении 9 лет обучения. С обучающимися старшего возраста формирование навыков самообслуживания (например, бритье, мытье тела и др.) осуществляется в рамках коррекционно-развивающих занятий.

Для реализации программы предмета «Человек» материально-техническое обеспечение включает: специально оборудованные санузлы для пользования ими обучающимися на инвалидных креслах-колясках; душевые кабины; тренажеры для обучения обращению с одеждой и обувью; насадки для столовых приборов, специальные кружки и другая посуда, облегчающая самостоятельный прием пищи детьми с нарушениями ОДА. Предметные и сюжетные картинки, фотографии с изображением членов семьи ребенка; пиктограммы и видеозаписи действий, правил поведения, пиктограммы с

изображением действий, операций самообслуживания, используемых при этом предметов и др. Кроме того, используются видеоматериалы, презентации, мультипликационные фильмы,

иллюстрирующие внутрисемейные взаимоотношения; семейный альбом, рабочие тетради с изображениями контуров взрослых и детей для раскрашивания, вырезания, наклеивания, составления фотоколлажей и

альбомов; обучающие компьютерные

программы, способствующие формированию у детей доступных представлений о ближайшем социальном окружении. По возможности, используются технические средства: компьютер, видеопроектор и другое мультимедийное оборудование. Стеллажи для наглядных пособий, зеркала настенные и индивидуальные, столы, стулья с подлокотниками, подножками и др.

### **Примерное содержание предмета *Представления о себе.***

Идентификация себя как мальчика (девочки), юноши (девушки). Узнавание (различение) частей тела (голова (волосы, уши, шея, лицо), туловище (спина, живот), руки (локоть, ладонь, пальцы), ноги (колени, ступни, пальцы, пятка). Знание назначения частей тела. Узнавание (различение) частей лица человека (глаза, брови, нос, лоб, рот (губы, язык, зубы)). Знание назначения частей лица. Знание строения человека (скелет, мышцы, кожа). Узнавание (различение) внутренних органов человека (на схеме тела) (сердце, легкие, печень, почки, желудок). Знание назначения внутренних органов. Знание вредных привычек. Сообщение о состоянии своего здоровья. Называние своего имени и фамилии. Называние своего возраста (даты рождения). Знание видов деятельности для организации своего свободного времени.

Сообщение сведений о себе. Рассказ о себе. Знание возрастных изменений человека.

### ***Гигиена тела.***

Различение вентилей с горячей и холодной водой. Регулирование напора струи воды. Смешивание воды до комфортной температуры. Вытирание рук полотенцем. Сушка рук с помощью автоматической сушилки. Соблюдение последовательности действий при мытье и вытирании рук: открывание крана, регулирование напора струи и температуры воды, намачивание рук, намыливание рук, смывание мыла с рук, закрывание крана, вытирание рук. Нанесение крема на руки.

Подстригание ногтей ножницами. Подпиливание ногтей пилочкой. Нанесение покрытия на ногтевую поверхность. Удаление декоративного покрытия с ногтей. Вытирание лица. Соблюдение последовательности действий при мытье и вытирании лица: открывание крана, регулирование напора струи и температуры воды, набирание воды в руки, выливание воды на лицо, протирание лица, закрывание крана, вытирание лица.

Чистка зубов. Полоскание полости рта. Соблюдение последовательности действий при чистке зубов и полоскании полости рта: открывание тюбика с

зубной пастой, намачивание щетки, выдавливание зубной пасты на зубную щетку, чистка зубов, полоскание рта, мытье щетки, закрывание тюбика с зубной пастой.

Очищение носового хода. Нанесение косметического средства на лицо. Соблюдение последовательности действий при бритье электробритвой, безопасным станком.

Расчесывание волос. Соблюдение последовательности действий при мытье и вытирании волос: намачивание волос, намыливание волос, смывание шампуня с волос, вытирание волос. Соблюдение последовательности действий при сушке волос феном: включение фена (розетка, переключатель), направление струи воздуха на разные участки головы, выключение фена, расчесывание волос.

Мытье ушей. Чистка ушей. Вытирание ног. Соблюдение последовательности действий при мытье и вытирании ног: намачивание ног, намыливание ног, смывание мыла, вытирание ног.

Соблюдение последовательности действий при мытье и вытирании тела: ополаскивание тела водой, намыливание частей тела, смывание мыла, вытирание тела. Гигиена интимной зоны. Пользование гигиеническими прокладками. Пользование косметическими средствами (дезодорантом, туалетной водой, гигиенической помадой, духами).

### ***Обращение с одеждой и обувью.***

Узнавание (различение) предметов одежды: пальто (куртка, шуба, плащ), шапка, шарф, варежки (перчатки), свитер (джермпер, кофта), рубашка (блузка, футболка), майка, трусы, юбка (платье), брюки (джинсы, шорты), носки (колготки). Знание назначения предметов одежды. Узнавание (различение) деталей предметов одежды: пуговицы (молнии, заклепки), рукав (воротник, манжеты). Знание назначения деталей предметов одежды. Узнавание (различение) предметов обуви: сапоги (валенки), ботинки, кроссовки, туфли, сандалии, тапки. Знание назначения видов обуви (спортивная, домашняя, выходная, рабочая). Различение сезонной обуви (зимняя, летняя, демисезонная). Узнавание (различение) головных уборов (шапка, шляпа, кепка, панама, платок). Знание назначения головных уборов. Различение сезонных головных уборов. Различение по сезонам предметов одежды (предметов обуви, головных уборов). Выбор одежды для прогулки в зависимости от погодных условий. Различение видов одежды (повседневная, праздничная, рабочая, домашняя, спортивная). Выбор одежды в зависимости от предстоящего мероприятия. Различение сезонной одежды (зимняя, летняя, демисезонная).

Расстегивание (развязывание) липучки (молнии, пуговицы, ремня, кнопки, шнурка). Снятие предмета одежды (например, кофты: захват кофты за край правого рукава, стягивание правого рукава кофты, захват кофты за край левого рукава, стягивание левого рукава кофты). Снятие обуви (например, ботинок: захват рукой задней части правого ботинка, стягивание правого ботинка, захват рукой задней части левого ботинка, стягивание левого ботинка). Соблюдение последовательности действий при раздевании (например, верхней одежды: снятие

варежек, снятие шапки, расстегивание куртки, снятие куртки, расстегивание сапог, снятие сапог). Застегивание (завязывание) липучки (молнии, пуговицы, кнопки, ремня, шнурка). Надевание предмета одежды (например, брюк: захват брюк за пояс, вставление ноги в одну брючину, вставление ноги в другую брючину, натягивание брюк). Обувание обуви (например, сапог: захват двумя руками голенища правого сапога, вставление ноги в сапог, захват двумя руками голенища левого сапога, вставление ноги в сапог). Соблюдение последовательности действий при одевании комплекта одежды (например: надевание колготок, надевание футболки, надевание юбки, надевание кофты). Контроль своего внешнего вида. Различение лицевой (изнаночной), передней (задней) стороны одежды, верха (низа) одежды. Различение правого (левого) ботинка (сапога, тапка). Выворачивание одежды.

### ***Туалет.***

Сообщение о желании сходить в туалет. Сидение на унитазе и оправление малой/большой нужды. Пользование туалетной бумагой. Соблюдение последовательности действий в туалете (поднимание крышки (опускание сидения), спускание одежды (брюк, колготок, трусов), сидение на унитазе/горшке, оправление нужды в унитаз, пользование туалетной бумагой, одевание одежды (трусов, колготок, брюк), нажимание кнопки слива воды, мытье рук.

### ***Прием пищи.***

Сообщение о желании пить. Питье через соломинку. Питье из кружки (стакана): захват кружки (стакана), поднесение кружки (стакана) ко рту, наклон кружки (стакана), втягивание (вливание) жидкости в рот, опускание кружки (стакана) на стол. Наливание жидкости в кружку. Сообщение о желании есть. Еда руками. Еда ложкой: захват ложки, зачерпывание ложкой пищи из тарелки, поднесение ложки с пищей ко рту, снятие с ложки пищи губами, опускание ложки в тарелку. Еда вилок: захват вилки, накалывание кусочка пищи, поднесение вилки ко рту, снятие губами с вилки кусочка пищи, опускание вилки в тарелку. Использование ножа и вилки во время приема пищи: отрезание ножом кусочка пищи от целого куска, наполнение вилки гарниром с помощью ножа. Использование салфетки во время приема пищи. Накладывание пищи в тарелку.

### ***Семья.***

Узнавание (различение) членов семьи. Узнавание (различение) детей и взрослых. Определение своей социальной роли в семье. Различение социальных ролей членов семьи. Представление о бытовой и досуговой деятельности членов семьи. Представление о профессиональной деятельности членов семьи. Рассказ о своей семье.

## ДОМОВОДСТВО

### Пояснительная записка.

Обучение ребенка с умственной отсталостью, с ТМНР ведению домашнего хозяйства является важным направлением подготовки к самостоятельной жизни. Благодаря занятиям по домоводству реализуется возможность активного участия ребенка в работе по дому и воспитывается потребность устраивать свой быт в соответствии с общепринятыми нормами и правилами. Овладение простейшими хозяйственно – бытовыми навыками не только снижает зависимость ребёнка от окружающих, но и укрепляет его уверенность в своих силах.

Цель обучения – повышение самостоятельности детей в выполнении хозяйственнобытовой деятельности. Основные задачи: формирование умений обращаться с инвентарем и электроприборами; освоение действий по приготовлению пищи, осуществлению покупок, уборке помещения и территории, уходу за вещами.

Освоенные действия ребенок может в последующем применять как в быту, так и в трудовой деятельности. Так, например, занятия по уборке помещений и территории актуальны для формирования бытовой деятельности детей и перспективны для получения в будущем работы в качестве дворника или уборщицы.

Программа по домоводству включает следующие разделы: «Покупки», «Уход за вещами», «Обращение с кухонным инвентарем», «Приготовление пищи», «Уборка помещений и территории».

В учебном плане предмет представлен с 5 по 13 год обучения.

Материально-техническое оснащение учебного предмета «Домоводство» предусматривает:

- дидактический материал: изображения (картинки, фото, пиктограммы) предметов посуды, кухонной мебели, продуктов питания, уборочного инвентаря, бытовой техники; альбомы с демонстрационным материалом, составленным в соответствии с изучаемыми темами учебной программы; изображения алгоритмов рецептуры и приготовления блюд, стирки белья, глажения белья и др.
- оборудование: кухонная мебель, кухонная посуда (кастрюли, сковороды, чайники, тарелки, ложки, ножи, вилки, кружки и др.), таймер, предметы для украшения интерьера (ваза, подсвечник, скатерть и др.), стиральная машина, тапки, настенные и индивидуальные зеркала, гладильная доска, бытовая техника (чайник электрический, блендер, комбайн, утюг, фен, пылесос, электрическая плита, электрическая духовка, миксер, микроволновая печь, электровафельница), ковровые, грифельная и магнитная доски, уборочный инвентарь (тщетки, лопаты, грабли), тачки, лейки и др.

### Примерное содержание предмета

### ***Покупки.***

Планирование покупок. Выбор места совершения покупок. Ориентация в расположении отделов магазина, кассы и др. Нахождение нужного товара в магазине. Соблюдение последовательности действий при взвешивании товара: складывание продукта в пакет, выкладывание товара на весы, нажатие на кнопку, приклеивание ценника к пакету с продуктом. Складывание покупок в сумку. Соблюдение последовательности действий при расчете на кассе: выкладывание товара на ленту, ожидание во время пробивания кассиром товара, оплата товара, предъявление карты скидок кассиру, получение чека и сдачи, складывание покупок в сумку. Раскладывание продуктов в места хранения.

### ***Обращение с кухонным инвентарем.***

Обращение с посудой. Различение предметов посуды для сервировки стола (тарелка, стакан, кружка, ложка, вилка, нож), для приготовления пищи (кастрюля, сковорода, чайник, половник, нож). Узнавание (различение) кухонных принадлежностей (терка, венчик, овощечистка, разделочная доска, шумовка, дуршлаг, половник, лопаточка, пресс для чеснока, открывалка и др.). Различение чистой и грязной посуды. Очищение остатков пищи с посуды. Замачивание посуды. Протирание посуды губкой. Чистка посуды. Ополаскивание посуды. Сушка посуды. Соблюдение последовательности действий при мытье и сушке посуды: очищение посуды от остатков пищи, замачивание посуды, намыливание посуды моющим средством, чистка посуды, ополаскивание, сушка. Обращение с бытовыми приборами. Различение бытовых приборов по назначению (блендер, миксер, тостер, электрический чайник, комбайн, холодильник и др.). Знание правил техники безопасности при пользовании электробытовым прибором. Соблюдение последовательности действий при пользовании электробытовым прибором.

Мытье бытовых приборов. Хранение посуды и бытовых приборов.

Накрывание на стол. Выбор посуды и столовых приборов. Раскладывание столовых приборов и посуды при сервировке стола. Соблюдение последовательности действий при сервировке стола: накрывание стола скатертью, расставление посуды, раскладывание столовых приборов, раскладывание салфеток, расставление солонки и ваз, расставление блюд.

### ***Приготовление пищи.***

Приготовление блюда.

Подготовка к приготовлению блюда. Знание (соблюдение) правил гигиены при приготовлении пищи. Выбор продуктов, необходимых для приготовления блюда. Выбор инвентаря, необходимого для приготовления блюда. Обработка продуктов. Мытье продуктов. Чистка овощей. Резание ножом. Нарезание продуктов кубиками (кольцами, полукольцами). Натирание продуктов на тёрке. Раскатывание теста. Перемешивание продуктов ложкой (венчиком, миксером, блендером). Соблюдение последовательности действий при варке продукта: включение электрической плиты, набирание воды, закладывание продукта в воду,

постановка кастрюли на конфорку, установка таймера на определенное время, выключение электрической плиты, вынимание продукта. Соблюдение последовательности действий при жарке продукта: включение электрической плиты, наливание масла, выкладывание продукта на сковороду, постановка сковороды на конфорку, установка таймера на определенное время, перемешивание/переворачивание продукта, выключение электрической плиты, снятие продукта. Соблюдение последовательности действий при выпекании полуфабриката: включение электрической духовки, смазывание противня, выкладывание полуфабриката на противень, постановка противня в духовку, установка таймера на определенное время, вынимание противня из духовки, снятие выпечки, выключение электрической духовки. Поддержание чистоты рабочего места в процессе приготовления пищи. Соблюдение последовательности действий при варке яйца: выбор продуктов (яйца), выбор кухонного инвентаря (кастрюля, шумовка, тарелка), мытьё яиц, закладывание яиц в кастрюлю, наливание воды в кастрюлю, включение плиты, постановка кастрюли на конфорку, установка времени варки на таймере, выключение плиты, вынимание яиц. Соблюдение последовательности действий при приготовлении бутерброда: выбор продуктов (хлеб, колбаса, помидор, масло), выбор кухонного инвентаря (тарелка, доска, нож), нарезание хлеба, нарезание колбасы, нарезание помидора, намазывание хлеба маслом, сборка бутерброда (хлеб с маслом, колбаса, помидор). Соблюдение последовательности действий при приготовлении салата: выбор продуктов (вареный картофель, морковь, кукуруза, соленый огурец, лук, масло

растительное, соль, зелень), выбор кухонного инвентаря (салатница, ложка, нож, доска, открывалка, тарелки), очистка вареных овощей, открывание банок (кукуруза, огурцы), нарезка овощей кубиками, нарезка зелени, добавление соли, растительного масла, перемешивание продуктов. Соблюдение последовательности действий при приготовлении котлет: выбор продуктов (полуфабрикат, масло растительное), выбор кухонного инвентаря (сковорода, лопатка, тарелки), наливание масла в сковороду, выкладывание котлет на сковороду, включение плиты, постановка сковороды на конфорку, переворачивание котлет, выключение электрической плиты, снятие котлет.

### ***Уход за вещами***

*Ручная стирка.* Наполнение емкости водой. Выбор моющего средства. Отмеривание

необходимого количества моющего средства. Замачивание белья. Застирывание белья. Полоскание белья. Выжимание белья. Вывешивание белья на просушку. Соблюдение последовательности действий при ручной стирке: наполнение емкости водой, выбор моющего средства



средства, определение количества моющего средства, замачивание белья, застирывание белья, полоскание белья, выжимание белья, вешивание белья на просушку.

*Машинная стирка.* Различение составных частей стиральной машины (отделение для загрузки белья, контейнер для засыпания порошка, панель с кнопками запуска машины и регуляторами температуры и продолжительности стирки). Сортировка белья перед стиркой (например): белое и цветное белье, хлопчатобумажная и шерстяная ткань, постельное и кухонное белье. Закладывание и вынимание белья из машины. Установка программы и температурного режима. Мытье и сушка машины. Соблюдение последовательности действий при машинной стирке: сортировка белья перед стиркой, закладывание белья, закрывание дверцы машины, насыпание порошка, установка программы и температурного режима, запуск машины, отключение машины, вынимание белья.

*Глажение утюгом.* Различение составных частей утюга (подошва утюга, шнур, регулятор температуры, клавиша пульверизатора). Соблюдение последовательности действий при глажении белья: установка гладильной доски, выставление температурного режима, подключение утюга к сети, раскладывание белья на гладильной доске, смачивание белья водой, движения руки с утюгом, складывание белья. Складывание белья и одежды. Вешивание одежды на «плечики». Чистка одежды. Уход за обувью. Соблюдение последовательности действий при мытье обуви: намачивание и отжимание тряпки, протирание обуви влажной тряпкой, протирание обуви сухой тряпкой.

Просушивание обуви.

Соблюдение последовательности действий при чистке обуви: открывание тюбика с кремом, нанесение крема на ботинок, распределение крема по всей поверхности ботинка, натирание поверхности ботинка, закрывание тюбика с кремом.

### ***Уборка помещения.***

*Уборка мебели.* Уборка с поверхности стола остатков еды и мусора. Вытирание поверхности мебели. Соблюдение последовательности действий при мытье поверхностей мебели: наполнение таза водой, приготовление тряпок, добавление моющего средства в воду, уборка предметов с поверхности, вытирание поверхности, вытирание предметов интерьера, раскладывание предметов интерьера по местам, выливание использованной воды.

*Уборка пола.* Сметание мусора на полу в определенное место. Заметание мусора на совок. Соблюдение последовательности действий при подметании пола: сметание мусора в определенное место, заметание мусора на совок, высыпание мусора в урну. Различение основных частей пылесоса. Подготовка пылесоса к работе. Чистка поверхности пылесосом. Соблюдение последовательности действий при уборке пылесосом: подготовка пылесоса к

работе, установка регулятора мощности, включение (вставление вилки в розетку; нажатие кнопки), чистка поверхности, выключение (поворот рычага; нажатие кнопки; вынимание вилки из розетки), отсоединение съемных деталей пылесоса. Соблюдение последовательности действий при мытье пола: наполнение емкости для мытья пола водой, добавление моющего средства в воду, намачивание и отжимание тряпки, мытье пола, выливание использованной воды, просушивание мокрых тряпок.

*Мытье стекла (зеркала).* Соблюдение последовательности действий при мытье окна: наполнение емкости для мытья водой, добавление моющего средства в воду, мытье рамы, вытирание рамы, мытье стекла, вытирание стекла, выливание использованной воды. ***Уборка территории.***

Уборка бытового мусора. Подметание территории. Сгребание травы и листьев. Уборка снега: сгребание, перебрасывание снега. Уход за уборочным инвентарем.

## **ОКРУЖАЮЩИЙ СОЦИАЛЬНЫЙ МИР**

### **Пояснительная записка.**

Обучение детей жизни в обществе включает формирование представлений об окружающем социальном мире и умений ориентироваться в нем, включаться в социальные отношения. В силу различных особенностей физического, интеллектуального, эмоционального развития дети с ТМНР испытывают трудности в осознании социальных явлений. В связи с этим программа учебного предмета «Окружающий социальный мир» позволяет планомерно формировать осмысленное восприятие социальной действительности и включаться на доступном уровне в жизнь общества.

Цель обучения – формирование представлений о человеке, его социальном окружении, ориентации в социальной среде и общепринятых правилах поведения.

Основными задачами программы «Окружающий социальный мир» являются: знакомство с явлениями социальной жизни (человек и его деятельность, общепринятые нормы поведения), формирование представлений о предметном мире, созданном человеком (многообразии, функциональное назначение окружающих предметов, действия с ними). Программа представлена следующими разделами: «Квартира, дом, двор», «Продукты питания», «Предметы быта», «Школа», «Предметы материалы, изготовленные человеком», «Город», «Транспорт», «Страна», «Традиции и обычаи».

В процессе обучения у ребенка формируются представления о родном городе, в котором он проживает, о России, её культуре, истории, современной жизни. Знакомясь с рукотворными объектами и социальными явлениями окружающей действительности, ребенок учится выделять их характерные признаки, объединять в группы по этим признакам, устанавливать связи между ними.

Получая представления о социальной жизни, в которую он включен, ребенок учится соотносить свое поведение и поступки других людей с нравственными ценностями (эталонами) и общепринятыми нормами поведения. Ребенок учится ориентироваться в различных ситуациях: избегать риски и угрозы его жизни и здоровью, в частности, учится быть внимательным и осторожным на улице, дома, в школе.

Жизнь в обществе предполагает следование определенным правилам. Для формирования умения соблюдать нормы поведения в обществе необходима совместная целенаправленная последовательная работа специалистов и родителей. Важно сформировать у ребенка типовые модели поведения в различных ситуациях: поездки в общественном транспорте, покупки в магазине, поведение в опасной ситуации и др. Содержание материала по программе «Окружающий социальный мир» является основой формирования представлений, умений и навыков по предметам «Изобразительная деятельность», «Домоводство», «Труд» и др. Так знания, полученные ребенком в ходе работы по разделу «Посуда», расширяются и дополняются на занятиях по домоводству, где ребенок учится готовить, сервировать стол и т.д.

Специфика работы по программе «Окружающий социальный мир» заключается в том, что занятия проводятся не только в классе, но и в местах общего пользования (парк, магазин, кафе, вокзал и т.д.) Ребенок выходит в город (поселок), знакомится с различными организациями, предоставляющими услуги населению, наблюдает за деятельностью окружающих людей, учится вести себя согласно общепринятым нормам поведения.

В учебном плане предмет представлен с 1 по 13 год обучения. В рамках коррекционно-развивающих занятий возможно использование программного материала данного предмета с обучающимися, которые нуждаются в дополнительной индивидуальной работе.

Для реализации программы материально-техническое обеспечение предмета включает: натуральные объекты, муляжи, макеты, предметные и сюжетные картинки, пиктограммы с изображением объектов (в школе, во дворе, в городе), действий, правил поведения и т.д. Кроме того, используются аудио и видеоматериалы, презентации, мультимедийные фильмы, иллюстрирующие социальную жизнь людей, правила поведения в общественных местах и т.д.; рабочие тетради с различными объектами окружающего социального мира для раскрашивания,

вырезания, наклеивания и другой материал; обучающие компьютерные программы, способствующие формированию у детей доступных социальных представлений. По возможности, используются технические и транспортные средства. Необходимым оборудованием для иллюстрации социальных явлений являются: компьютер, видеопроектор и другое мультимедийное оборудование. Оборудованное (по возможности с подъемником) транспортное средство позволит детям (в частности, не передвигающимся самостоятельно детям) выезжать в город для участия в занятиях в местах общего доступа горожан и в организациях, предоставляющих услуги населению.

### **Примерное содержание предмета *Школа*.**

Узнавание (различение) помещений школы. Знание назначения помещений школы. Нахождение помещений школы. Знание профессий людей, работающих в школе. Соотнесение работника школы с его профессией. Узнавание (различение) участков школьной территории. Знание назначения участков школьной территории. Знание (соблюдение) правил поведения на территории школы. Узнавание (различение) зон класса. Знание назначения зон класса. Знание (соблюдение) распорядка школьного дня. Узнавание (различение) школьных принадлежностей: школьная доска, парта, мел, ранец, учебник, тетрадь, дневник, карандаш, точилка, резинка, фломастер, пенал, ручка, линейка, краски, пластилин, альбом для рисования. Знание назначения школьных принадлежностей. Представление о себе как члене коллектива класса. Узнавание (различение) мальчика и девочки по внешнему виду. Знание положительных качеств человека. Знание способов проявления дружеских отношений (чувств). Умение выражать свой интерес к другому человеку. ***Квартира, дом, двор.***

Узнавание (различение) частей дома (стена, крыша, окно, дверь, потолок, пол). Узнавание (различение) типов домов (одноэтажный (многоэтажный), каменный (деревянный), городской (сельский, дачный) дом. Узнавание (различение) мест общего пользования в доме (чердак, подвал, подъезд, лестничная площадка, лифт).

Соблюдение правил при пользовании лифтом: ждать закрытия и открытия дверей, нажимать кнопку с номером нужного этажа, стоять во время движения лифта и др. Соблюдение правил безопасности, поведения в местах общего пользования в доме: не заходить в лифт с незнакомым человеком, не залезать на чердак, не трогать провода и др. Соблюдение правил пользования мусоропроводом (домофоном, почтовым ящиком, кодовым замком). Узнавание (различение) помещений квартиры (комната (спальная, детская, гостиная), прихожая, кухня, ванная комната, санузел, балкон). Знание функционального назначения помещений квартиры. Сообщение своего домашнего адреса (город, улица, номер дома, номер квартиры). Узнавание своего домашнего адреса (на слух, написанного). Написание своего домашнего адреса. Узнавание (различение) частей территории двора (место для отдыха, игровая площадка, спортивная площадка, место для парковки автомобилей, место для сушки

белья, место для выбивания ковров, место для контейнеров с мусором, газон). Знание (соблюдение) правил безопасности и поведения во дворе. Знакомство с коммунальными удобствами в квартире: отопление (батарея, вентиль, вода), канализация (вода, унитаз, сливной бачок, трубы), водоснабжение (вода, кран, трубы (водопровод), вентиль, раковина), электроснабжение (розетка, свет, электричество). Знание (соблюдение) правил безопасности и поведения во время аварийной ситуации в доме. Узнавание (различение) вредных насекомых (муравьи, тараканы), грызунов (крысы, мыши), живущих в доме. Представление о вреде, который приносят вредные насекомые. Знание (соблюдение) правил поведения в чрезвычайной ситуации. Узнавание (различение) предметов посуды: тарелка, стакан, кружка, ложка, вилка, нож, кастрюля, сковорода, чайник, половник. Узнавание (различение) часов (механические (наручные, настенные), электронные (наручные, настенные)). Знание строения часов (циферблат, стрелки (часовая, минутная)). Узнавание (различение) аудио, видеотехники и средств связи (телефон, компьютер, планшет, магнитофон, плеер, видеоплеер). Знание назначения технического устройства (сотовый телефон, планшет, видеоплеер и др.). Соблюдение последовательности действий при пользовании телефоном (плеером, планшетом и др.): включение, использование (связь, игра и т.п.), выключение.

### ***Предметы быта.***

Узнавание (различение) электробытовых приборов (телевизор, утюг, лампа, вентилятор, обогреватель, микроволновая печь, тостер, блендер, электрический чайник, фен, кондиционер). Знание назначения электроприборов. Знание правил техники безопасности при пользовании электробытовым прибором. Узнавание (различение) предметов мебели (стол, стул, диван, шкаф, полка, кресло, кровать, табурет, комод). Знание назначения предметов мебели. Различение видов мебели (кухонная, спальная, кабинетная и др.). Узнавание (различение) предметов посуды (тарелка, стакан, кружка, ложка, вилка, нож, кастрюля, сковорода, чайник, половник, нож). Знание назначения предметов посуды. Узнавание (различение) кухонного инвентаря (терка, овощечистка, разделочная доска, дуршлаг, половник, открывалка). Знание назначения кухонного инвентаря.

Узнавание (различение) предметов интерьера (светильник, зеркало, штора, скатерть, ваза, статуэтки, свечи). Знание назначения предметов интерьера.

Узнавание (различение) светильников (люстра, бра, настольная лампа).

Узнавание (различение) часов (наручные, настенные, механические, электронные часы). Узнавание (различение) частей часов: стрелки, циферблат. Знание назначения часов (частей часов).

### ***Продукты питания.***

Узнавание (различение) напитков (вода, чай, сок, какао, лимонад, компот, квас, кофе) по внешнему виду, на вкус. Узнавание упаковок с напитком. Узнавание (различение) молочных продуктов (молоко, йогурт, творог, сметана, кефир, масло, морожено) по внешнему виду, на вкус. Узнавание упаковок с молочным продуктом.

Знание правил хранения молочных продуктов. Узнавание (различение) мясных продуктов: готовых к употреблению (колбаса, ветчина), требующих обработки (приготовления) (мясо (свинина, говядина, баранина, птица), сосиска, сарделька, котлета, фарш). Знакомство со способами обработки (приготовления) мясных продуктов. Знание правил хранения мясных продуктов. Узнавание (различение) рыбных продуктов: готовых к употреблению (крабовые палочки, консервы, рыба (копченая, соленая, вяленая), требующих обработки (приготовления) мясо (филе рыбы, краб, креветка), рыбная котлета, рыбный фарш. Знакомство со способами обработки (приготовления) рыбных продуктов. Знание правил хранения рыбных продуктов. Узнавание (различение) муки и мучных изделий: готовых к употреблению (хлеб, батон, пирожок, булочка, сушки, баранки, сухари), требующих обработки (приготовления) (макаронные изделия (макароны, вермишель, рожки). Знакомство со способами обработки (приготовления) мучных изделий. Знание правил хранения мучных изделий. Узнавание (различение) круп и бобовых: готовых к употреблению (консервированная фасоль, кукуруза, горошек, свежий горох), требующих обработки (приготовления) (греча, рис, пшено и др. крупы, бобовые). Знакомство со способами обработки (приготовления) круп и бобовых. Знание правил хранения круп и бобовых. Узнавание (различение) кондитерских изделий (торт, печенье, пирожное, конфета, шоколад). Знание правил хранения кондитерских изделий.

### ***Предметы и материалы, изготовленные человеком.***

Узнавание свойств бумаги (рвется, мнется, намокает). Узнавание (различение) видов бумаги по плотности (альбомный лист, папиросная бумага, картон и др.), по фактуре (глянцева, бархатная и др.). Узнавание предметов, изготовленных из бумаги (салфетка, коробка, газета, книга и др.). Узнавание (различение) инструментов, с помощью которых работают с бумагой (ножницы, шило для бумаги, фигурный дырокол). Знание свойств дерева (прочность, твёрдость, плавает в воде, дает тепло, когда горит). Узнавание предметов, изготовленных из дерева (стол, полка, деревянные игрушки, двери и др.). Узнавание (различение) инструментов, с помощью которых обрабатывают дерево (молоток, пила, топор).

Знание свойств стекла (прозрачность, хрупкость). Узнавание предметов, изготовленных из стекла (ваза, стакан, оконное стекло, очки и др.).

Соблюдение правил безопасности при обращении с предметами, изготовленными из стекла. Знание свойств резины (эластичность, непрозрачность, водонепроницаемость). Узнавание предметов, изготовленных из резины (резиновые перчатки, сапоги, игрушки и др.). Знание свойств металла (прочность, твёрдость – трудно сломать, тонет в воде). Узнавание предметов, изготовленных из металла (ведро, игла, кастрюля и др.). Знание свойств ткани (мягкая, мнется, намокает, рвётся).

Узнавание предметов, изготовленных из ткани (одежда, скатерть, штора,

покрывала, постельное бельё, обивка мебели и др.). Узнавание (различение) инструментов, с помощью которых работают с тканью (ножницы, игла). Знание свойств пластмассы (лёгкость, хрупкость). Узнавание предметов, изготовленных из пластмассы (бытовые приборы, предметы посуды, игрушки, фломастеры, контейнеры и т.д.).

### ***Город.***

Узнавание (различение) элементов городской инфраструктуры (районы (Завеличье, Запсковье и др.), улицы (проспекты, переулки), площади (Октябрьская, Ленина и др.), здания, парки). Узнавание (различение), назначение зданий: кафе, вокзал (аэропорт, железнодорожный, автовокзал, морская), службы помощи (банк, сберкасса, больница, поликлиника, парикмахерская, почта), магазин (супермаркет, одежда, посуда, мебель, цветы, продукты), театр (кукольный, драматический и др.), цирк, жилой дом. Узнавание (различение) профессий (врач, продавец, кассир, повар, строитель, парикмахер, почтальон, работник химчистки, работник банка). Знание особенностей деятельности людей разных профессий.

Знание (соблюдение) правил поведения в общественных местах. Узнавание (различение) частей территории улицы (проезжая часть, тротуар). Узнавание (различение) технических средств организации дорожного движения (дорожный знак («Пешеходный переход»), разметка («зебра»), светофор). Знание (соблюдение) правил перехода улицы. Знание (соблюдение) правил поведения на улице. Узнавание (различение) достопримечательностей своего города (например) (Кремль, памятник букве О, памятник Рубцову, домик Петра) и др.).

### ***Транспорт.***

Узнавание (различение) наземного транспорта (рельсовый, безрельсовый). Знание назначения наземного транспорта. Узнавание (различение) составных частей наземного транспортного средства. Узнавание (различение) воздушного транспорта. Знание назначения воздушного транспорта. Узнавание (различение) составных частей воздушного транспортного средства. Узнавание (различение) водного транспорта. Знание назначения водного транспорта. Узнавание (различение) составных частей водного транспортного средства. Узнавание (различение) космического транспорта. Знание назначения космического транспорта. Узнавание (различение) составных частей космического транспортного средства. Знание (называние) профессий людей, работающих на транспорте. Соотнесение деятельности с профессией. Узнавание (различение) общественного транспорта. Знание (соблюдение) правил поведения в общественном транспорте. Узнавание (различение) специального транспорта (пожарная машина, скорая помощь, полицейская машина). Знание назначения специального транспорта. Знание профессий людей, работающих на специальном транспорте. Соотнесение деятельности с профессией. Знание места посадки и высадки из автобуса. Пользование общественным транспортом (посадка в автобус, покупка билета и др.).

### ***Традиции, обычаи.***

***Знание традиций и атрибутов праздников (Новый Год, День Победы, 8 марта, Масленица, 23 февраля, Пасха). Знание школьных традиций. Знание символики и атрибутов православной церкви (храм, икона, крест, Библия, свеча, ангел). Знание нравственных традиций, принятых в православии Страна.***

Знание названия государства, в котором мы живем. Знание (узнавание) государственной символики (герб, флаг, гимн). Узнавание президента РФ (на фото, видео). Знание государственных праздников. Знание названия столицы России. Знание (узнавание) основных достопримечательностей столицы (Кремль, Красная площадь, Третьяковская Галерея, Большой театр) на фото, видео.

Знание названий городов России (Санкт-Петербург, Казань, Владивосток, Сочи и др.). Знание достопримечательностей городов России. Знание прав и обязанностей гражданина России. Знание (различение) документов, удостоверяющих личность гражданина России (паспорт, свидетельство о рождении). Знание некоторых значимых исторических событий России. Знание выдающихся людей России.

## **7.МУЗЫКА И ДВИЖЕНИЕ**

### **Пояснительная записка.**

Педагогическая работа с ребенком с умеренной, тяжелой, глубокой умственной отсталостью и с ТМНР направлена на его социализацию и интеграцию в общество. Одним из важнейших средств в этом процессе является музыка. Физические недостатки могут ограничивать желание и умение танцевать, но музыка побуждает ребенка двигаться иными способами. У человека может отсутствовать речь, но он, возможно, будет стремиться к подражанию и «пропеванию» мелодии доступными ему средствами. Задача педагога состоит в том, чтобы музыкальными средствами помочь ребенку научиться воспринимать звуки окружающего мира, развить эмоциональную отзывчивость на музыкальный ритм, мелодику звучания разных жанровых произведений.

Участие ребенка в музыкальных выступлениях способствует его самореализации, формированию чувства собственного достоинства. Таким образом, музыка рассматривается как средство развития эмоциональной и личностной сферы, как средство социализации и самореализации ребенка. На музыкальных занятиях развивается не только способность эмоционально воспринимать и воспроизводить музыку, но и музыкальный слух, чувство ритма, музыкальная память, индивидуальные способности к пению, танцу, ритмике.

Программно-методический материал включает 4 раздела: «Слушание музыки», «Пение», «Движение под музыку», «Игра на музыкальных инструментах».

В учебном плане предмет представлен с 1 по 13 год обучения. В системе коррекционно-развивающих занятий также возможно использование элементов музыкального воспитания в дополнительной индивидуальной работе с



обучающимися.

Материально-техническое оснащение учебного предмета «Музыка» включает: дидактический материал: изображения (картинки, фото, пиктограммы) музыкальных инструментов, оркестров; портреты композиторов; альбомы с демонстрационным материалом, составленным в соответствии с тематическими линиями учебной программы; карточки с обозначением выразительных возможностей различных музыкальных средств для различения высотности, громкости звуков, темпа, характера музыкального произведения; карточки для определения содержания музыкального произведения; платки, флажки, ленты, обручи, а также игрушки-куклы, игрушки-животные и др.; Музыкальные инструменты: фортепиано, синтезатор, гитара, барабаны, бубны, маракасы, румбы, бубенцы, тарелки, ложки, блок- флейты, палочки, ударные установки, кастаньеты, конги, жалеики, трещетки, колокольчики, инструменты Карла Орфа.; Оборудование: музыкальный центр, компьютер, проекционное оборудование, стеллажи для наглядных пособий, нот, музыкальных инструментов и др., ковровиновая и магнитная доски, ширма, затемнение на окна и др.; Аудиозаписи, видеофильмы, презентации (записи со звучанием музыкальных инструментов и музыкантов, играющих на различных инструментах, оркестровых коллективов; фрагментов из оперных спектаклей, мюзиклов, балетов, концертов разной по жанру музыки), текст песен.

### **Примерное содержание предмета**

#### ***Слушание.***

Слушание (различение) тихого и громкого звучания музыки. Определение начала и конца звучания музыки. Слушание (различение) быстрой, умеренной, медленной музыки. Слушание (различение) колыбельной песни и марша. Слушание (различение) веселой и грустной музыки. Узнавание знакомой песни. Определение характера музыки. Узнавание знакомой мелодии, исполненной на разных музыкальных инструментах. Слушание (различение) сольного и хорового исполнения произведения. Определение музыкального стиля произведения. Слушание (узнавание) оркестра (народных инструментов, симфонических и др.), в исполнении которого звучит музыкальное произведение. Соотнесение музыкального образа с персонажем художественного произведения.

#### ***Пение.***

Подражание характерным звукам животных во время звучания знакомой песни. Подпевание отдельных или повторяющихся звуков, слогов и слов. Подпевание повторяющихся интонаций припева песни. Пение слов песни (отдельных фраз, всей песни). Выразительное пение с соблюдением динамических оттенков. Пение в хоре. Различение запева, припева и вступления к песне.

#### ***Движение под музыку.***

Топанье под музыку. Хлопки в ладоши под музыку. Покачивание с одной

ноги на другую. Начало движения вместе с началом звучания музыки и окончание движения по ее окончании. Движения: ходьба, бег, прыжки, кружение, приседание под музыку разного характера. Выполнение под музыку действия с предметами: наклоны предмета в разные стороны, опускание/поднимание предмета, подбрасывание/ловля предмета, взмахивание предметом и т.п. Выполнение движений разными частями тела под музыку: «фонарики», «пружинка», наклоны головы и др. Соблюдение последовательности простейших танцевальных движений. Имитация движений животных. Выполнение движений, соответствующих словам песни. Соблюдение последовательности движений в соответствии с исполняемой ролью при инсценировке песни. Движение в хороводе. Движение под музыку в медленном, умеренном и быстром темпе. Ритмичная ходьба под музыку. Изменение скорости движения под музыку (ускорять, замедлять). Изменение движения при изменении метроритма произведения, при чередовании запева и припева песни, при изменении силы звучания. Выполнение танцевальных движений в паре с другим танцором. Выполнение развернутых движений одного образа. Имитация (исполнение) игры на музыкальных инструментах. *Игра на музыкальных инструментах.*

Слушание (различение) контрастных по звучанию музыкальных инструментов, сходных по звучанию музыкальных инструментов. Освоение приемов игры на музыкальных инструментах, не имеющих звукоряд. Тихая и громкая игра на музыкальном инструменте. Сопровождение мелодии игрой на музыкальном инструменте. Своевременное вступление и окончание игры на музыкальном инструменте. Освоение приемов игры на музыкальных инструментах, имеющих звукоряд. Сопровождение мелодии ритмичной игрой на музыкальном инструменте. Игра в ансамбле.

## **8.ИЗОБРАЗИТЕЛЬНАЯ ДЕЯТЕЛЬНОСТЬ (лепка, рисование, аппликация)**

### **Пояснительная записка.**

Изобразительная деятельность занимает важное место в работе с ребенком с умеренной, тяжелой, глубокой умственной отсталостью, сТ МНР. Вместе с формированием умений и навыков изобразительной деятельности у ребенка воспитывается эмоциональное отношение к миру, формируются восприятия, воображение, память, зрительно-двигательная координация. На занятиях по аппликации, лепке, рисованию дети имеют возможность выразить себя как личность, проявить интерес к деятельности или к предмету изображения, доступными для них способами осуществить выбор изобразительных средств. Многообразие используемых в изобразительной деятельности материалов и техник позволяет включать в этот вид деятельности всех детей без исключения. Несмотря на то, что некоторые дети с ДЦП не могут использовать приемы захвата кисти, карандаша, они могут создать сюжет изображения, отпечатывая картинки штампами или выдувая краску через блопен на трафарет. Разнообразие

используемых техник делает работы детей выразительнее, богаче по содержанию, доставляет им много положительных эмоций.

Целью обучения изобразительной деятельности является формирование умений изображать предметы и объекты окружающей действительности художественными средствами. Основные задачи: развитие интереса к изобразительной деятельности, формирование умений пользоваться инструментами, обучение доступным приемам работы с различными материалами, обучение изображению (изготовлению) отдельных элементов, развитие художественно-творческих способностей.

Программа по изобразительной деятельности включает три раздела: «Лепка», «Рисование», «Аппликация». Во время занятий изобразительной деятельностью необходимо вызывать у ребенка положительную эмоциональную реакцию, поддерживать и стимулировать его творческие устремления, развивать самостоятельность. Ребенок обучается уважительному отношению к своим работам, оформляя их в рамы, участвуя в выставках, творческих показах. Ему важно видеть и знать, что результаты его творческой деятельности полезны и нужны другим людям. Это делает жизнь ребенка интереснее и ярче, способствует его самореализации, формирует чувство собственного достоинства. Сформированные на занятиях изобразительной деятельности умения и навыки необходимо применять в последующей трудовой деятельности, например, при изготовлении полиграфических и керамических изделий, изделий в технике батик, календарей, блокнотов и др.

В учебном плане предмет представлен с 1 по 8 год обучения. Далее навыки изобразительной деятельности применяются на уроках профильного труда при изготовлении изделий из керамики, полиграфической, ткацкой, швейной и другой продукции.

Материально-техническое оснащение учебного предмета «Изобразительная деятельность» предусматривает: наборы инструментов для занятий изобразительной деятельностью, включающие кисти, ножницы (специализированные, для фигурного вырезания, для левой руки и др.), шило, коврики, фигурные перфораторы, стеки, индивидуальные доски, пластиковые подложки и т.д.; натуральные объекты, изображения (картинки, фотографии, пиктограммы) готовых изделий и операций по их изготовлению; репродукции картин; изделия из глины; альбомы с демонстрационными материалами, составленными в соответствии с содержанием учебной программы; рабочие альбомы (тетради) с материалом для раскрашивания, вырезания, наклеивания, рисования; видеофильмы, презентации, аудиозаписи; оборудование: мольберты, планшеты, музыкальный центр, компьютер, проекционное оборудование; стеллажи для наглядных пособий, изделий, для хранения бумаги и работ учащихся и др.; магнитная и ковровая доски; расходные материалы для ИЗО: клей, бумага (цветная, папиросная, цветной ватман и др.), карандаши (простые,

цветные), мелки (пастель, восковые и др.), фломастеры, маркеры, краски (акварель, гуашь, акриловые краски), бумага разных размеров для рисования; пластичные материалы (пластилин, соленое тесто, пластичная масса, глина) и др.

### **Примерное содержание предмета *Лепка***

Узнавание (различение) пластичных материалов: пластилин, тесто, глина. Узнавание (различение) инструментов и приспособлений для работы с пластичными материалами: стека, нож, скалка, валик, форма, подложка, штамп. Разминание пластилина (теста, глины). Раскатывание теста (глины) скалкой. Отрывание кусочка материала от целого куска. Откручивание кусочка материала от целого куска. Отщипывание кусочка материала от целого куска. Отрезание кусочка материала стеклой. Размазывание пластилина по шаблону (внутри контура). Катание колбаски на доске (в руках). Катание шарика на доске (в руках). Получение формы путем выдавливания формочкой. Вырезание заданной формы по шаблону стеклой (ножом, шилом и др.). Сгибание колбаски в кольцо. Закручивание колбаски в жгутик. Переплетение: плетение из 2-х (3-х) колбасок. Прodelывание отверстия в детали. Расплющивание материала на доске (между ладонями, между пальцами). Скручивание колбаски (лепешки, полоски). Защищипывание краев детали. Соединение деталей изделия прижатием (примазыванием, прищипыванием). Лепка предмета из одной (нескольких) частей.

Выполнение тиснения (пальцем, штампом, тканью и др.). Нанесение декоративного материала на изделие. Дополнение изделия мелкими деталями. Нанесение на изделие рисунка. Лепка изделия с нанесением растительного (геометрического) орнамента. Лепка нескольких предметов, объединённых сюжетом. *Аппликация.*

Узнавание (различение) разных видов бумаги: цветная бумага, картон, фольга, салфетка и др. Узнавание (различение) инструментов и приспособлений, используемых для изготовления аппликации: ножницы, шило, войлок, трафарет, дырокол и др. Сминание бумаги. Отрывание бумаги заданной формы (размера). Сгибание листа бумаги пополам (вчетверо, по диагонали). Скручивание листа бумаги. Намазывание всей (части) поверхности клеем. Выкалывание шилом: прокол бумаги, выкалывание по прямой линии, выкалывание по контуру. Разрезание бумаги ножницами: выполнение надреза, разрезание листа бумаги. Вырезание по контуру. Сборка изображения объекта из нескольких деталей. Конструирование объекта из бумаги: заготовка отдельных деталей, соединение деталей между собой. Соблюдение последовательности действий при изготовлении предметной аппликации: заготовка деталей, сборка изображения объекта, намазывание деталей клеем, приклеивание деталей к фону. Соблюдение последовательности действий при изготовлении декоративной аппликации: заготовка деталей, сборка орнамента способом чередования объектов, намазывание деталей клеем, приклеивание деталей к фону. Соблюдение

последовательности действий при изготовлении сюжетной аппликации: придумывание сюжета, составление эскиза сюжета аппликации, заготовка деталей, сборка изображения, намазывание деталей клеем, приклеивание деталей

### ***Рисование.***

Узнавание (различение) материалов и инструментов, используемых для рисования: краски, мелки, карандаши, фломастеры, палитра, мольберт, кисти, емкость для воды. Оставление графического следа. Освоение приемов рисования карандашом. Соблюдение последовательности действий при работе с красками: опускание кисти в баночку с водой, снятие лишней воды с кисти, обмакивание ворса кисти в краску, снятие лишней краски о край баночки, рисование на листе бумаги, опускание кисти в воду и т.д. Освоение приемов рисования кистью: прием касания, прием примакивания, прием наращивания массы. Выбор цвета для рисования. Получение цвета краски путем смешивания красок других цветов.

Рисование точек. Рисование вертикальных (горизонтальных, наклонных) линий. Соединение точек. Рисование геометрической фигуры (круг, овал, квадрат, прямоугольник, треугольник). Закрашивание внутри контура (заполнение всей поверхности внутри контура). Заполнение контура точками. Штриховка слева направо (сверху вниз, по диагонали), двойная штриховка. Рисование контура предмета по контурным линиям (по опорным точкам, по трафарету, по шаблону, по представлению). Дорисовывание части (отдельных деталей, симметричной половины) предмета. Рисование предмета (объекта) с натуры. Рисование растительных (геометрических) элементов орнамента. Дополнение готового орнамента растительными (геометрическими) элементами. Рисование орнамента из растительных и геометрических форм в полосе (в круге, в квадрате). Дополнение сюжетного рисунка отдельными предметами (объектами), связанными между собой по смыслу. Расположение объектов на поверхности листа при рисовании сюжетного рисунка. Рисование приближенного и удаленного объекта. Подбор цвета в соответствии с сюжетом рисунка. Рисование сюжетного рисунка по образцу (срисовывание готового сюжетного рисунка) из предложенных объектов (по представлению). Рисование с использованием нетрадиционных техник: монотипии, «по – сырому», рисования с солью, рисования шариками, граттаж, «подбатик».

## **9.АДАПТИВНАЯ ФИЗИЧЕСКАЯ КУЛЬТУРА**

### **Пояснительная записка.**

Одним из важнейших направлений работы с ребенком, имеющим умственную отсталость, ТМНР, является физическое развитие, которое происходит на занятиях по адаптивной физической культуре. Целью занятий по адаптивной физической культуре является повышение двигательной активности детей и обучение использованию полученных навыков в повседневной жизни.

Основные задачи: формирование и совершенствование основных и прикладных двигательных навыков; формирование туристических навыков, умения кататься на велосипеде, ходить на лыжах, плавать, играть в спортивные игры; укрепление и сохранение здоровья детей, профилактика болезней и возникновения вторичных заболеваний.

Программа по адаптивной физической культуре включает 6 разделов: «Плавание», «Коррекционные подвижные игры», «Велосипедная подготовка», «Лыжная подготовка», «Физическая подготовка», «Туризм».

Содержание раздела «Плавание» включает задачи на формирование умений двигаться в воде и навыка плавания. Раздел «Коррекционные подвижные игры» включает элементы спортивных игр и спортивных упражнений, подвижные игры. Основными задачами являются формирование умения взаимодействовать в процессе игры, соблюдать правила игры. На занятиях по велосипедной подготовке обучающиеся осваивают езду на трехколесном и двухколесном велосипеде. Раздел «Лыжная подготовка» предусматривает формирование навыка ходьбы на лыжах и дальнейшее его совершенствование. Раздел «Физическая подготовка» включает построения и перестроения, общеразвивающие и корригирующие упражнения. Программный материал раздела «Туризм» предусматривает овладение различными туристическими навыками.

В учебном плане предмет представлен с 1 по 13 год обучения. Материально-техническое оснащение учебного предмета предусматривает как обычное для спортивных залов школ оборудование и инвентарь, так и специальное адаптированное (ассистивное) оборудование для детей с различными нарушениями развития, включая тренажеры, специальные велосипеды (с ортопедическими средствами), инвентарь для подвижных и спортивных игр и др.

Материально техническое оснащение учебного предмета «Адаптивная физкультура» включает: дидактический материал: изображения (картинки, фото, пиктограммы) спортивного, туристического инвентаря; альбомы с демонстрационным материалом в соответствии с темами занятий; спортивный инвентарь: маты, батуты, гимнастические мячи разного диаметра, гимнастические скамейки, гимнастические лестницы, обручи, кегли, мягкие модули различных форм, гимнастические коврики, корзины, футбольные, волейбольные, баскетбольные мячи, бадминтон, лыжи, лыжные палки, лыжные костюмы, 2-х- и 3-х- колесные велосипеды, самокаты, рюкзаки, туристические коврики, палатки, спальные мешки, наборы походной посуды, кольца; технические средства реабилитации: кресла-коляски комнатные и прогулочные, опор для стояния (вертикализаторы, ходунки), опоры для ползания, тренажеры (мотомед и др. кресла-стулья с санитарным оснащением (для туалета, ванны); мебель: шкафы для хранения спортивного

инвентаря, для переодевания, стулья, стол, столы-кушетки.

### **Примерное содержание предмета *Коррекционные подвижные игры.***

*Элементы спортивных игр и спортивных упражнений.* Баскетбол.

Узнавание баскетбольного мяча. Передача баскетбольного мяча без отскока от пола (с отскоком от пола). Ловля баскетбольного мяча без отскока от пола (с отскоком от пола). Отбивание баскетбольного мяча от пола одной рукой. Ведение баскетбольного мяча по прямой (с обходом препятствия). Броски мяча в кольцо двумя руками. Волейбол. Узнавание волейбольного мяча. Подача волейбольного мяча сверху (снизу). Прием волейбольного мяча сверху (снизу). Игра в паре без сетки (через сетку). Футбол. Узнавание футбольного мяча. Выполнение удара в ворота с места (пустые ворота, с вратарем), с 2-х шагов (пустые ворота, с вратарем), с разбега (пустые ворота, с вратарем). Прием мяча, стоя в воротах: ловля мяча руками, отбивание мяча ногой (руками). Ведение мяча. Выполнение передачи мяча партнеру. Остановка катящегося мяча ногой. Бадминтон. Узнавание (различение) инвентаря для бадминтона. Удар по волану: нижняя (верхняя) подача. Отбивание волана снизу (сверху). Игра в паре. *Подвижные игры.* Соблюдение правил игры «Стоп, хоп, раз».

Соблюдение правил игры «Болото».

Соблюдение последовательности действий в игре-эстафете «Полоса препятствий»: бег по скамейке, прыжки через кирпичики, пролазание по туннелю, бег, передача эстафеты.

Соблюдение правил игры «Пятнашки». Соблюдение правил игры «Рыбаки и рыбки». Соблюдение последовательности действий в игре-эстафете «Собери пирамидку»: бег к пирамидке, надевание кольца, бег в обратную сторону, передача эстафеты. Соблюдение правил игры «Бросай-ка». Соблюдение правил игры «Быстрые санки». Соблюдение последовательности действий в игре-эстафете «Строим дом». ***Лыжная подготовка.***

Узнавание (различение) лыжного инвентаря (лыжи, палки, ботинки). Транспортировка лыжного инвентаря. Соблюдение последовательности действий при креплении ботинок к лыжам: удержание лыжи, поднесение носка лыжного ботинка к краю крепления, вставление носка лыжного ботинка в крепление, подъем пятки. Чистка лыж от снега.

Стояние на параллельно лежащих лыжах. Выполнение ступающего шага: шаговые движения на месте, продвижение вперед приставным шагом, продвижение в сторону приставным шагом. Соблюдение последовательности действий при подъеме после падения из положения «лежа на боку»: приставление одной ноги к другой, переход в положение «сидя на боку» (опора на правую руку), сгибание правой ноги в колене, постановка левой ноги с опорой на поверхность, подъем в положение «стоя» с опорой на правую руку. Выполнение поворотов, стоя на лыжах: вокруг пяток лыж (носков лыж), махом. Выполнение скользящего шага без палок: одно (несколько) скольжений. Выполнение

попеременного двухшажного хода. Выполнение бесшажного хода. Преодоление подъемов ступающим шагом («лесенкой», «полулочкой», «елочкой»). Выполнение торможения при спуске со склона нажимом палок («полуплугом», «плугом», падением). **Физическая подготовка.**

*Построения и перестроения.* Принятие исходного положения для построения и перестроения: основная стойка, стойка «ноги на ширине плеч» («ноги на ширине ступни»). Построение в колонну по одному, в одну шеренгу, перестроение из шеренги в круг. Размыкание на вытянутые руки в стороны, на вытянутые руки вперед. Повороты на месте в разные стороны. Ходьба в колонне по одному, подвое. Бег в колонне. *Общеразвивающие и корригирующие упражнения.* Дыхательные упражнения: произвольный вдох (выдох) через рот (нос), произвольный вдох через нос (рот), выдох через рот (нос). Одновременное (поочередное) сгибание (разгибание) пальцев. Противопоставление первого пальца остальным на одной руке (одновременно двумя руками), пальцы одной руки пальцам другой руки поочередно (одновременно). Сгибание пальцев в кулак на одной руке с одновременным разгибанием на другой руке. Круговые движения кистью. Сгибание фаланг пальцев. Одновременные (поочередные) движения руками в исходных положениях «стоя», «сидя», «лежа» (на боку, на спине, на животе): вперед, назад, в стороны, вверх, вниз, круговые движения. Круговые движения руками в исходном положении «руки к плечам». Движения плечами вперед (назад, вверх, вниз). Движения головой: наклоны вперед (назад, в стороны), повороты, круговые движения. Поднимание головы в положении «лежа на животе». Наклоны туловища вперед (в стороны, назад). Повороты туловища вправо (влево). Круговые движения прямыми руками вперед (назад). Наклоны туловища в сочетании с поворотами. Стояние на коленях.

Ходьба с высоким подниманием колен. Хлопки в ладони под поднятой прямой ногой.

Движения стопами: поднимание, опускание, наклоны, круговые движения.

Приседание. Ползание на четвереньках. Поочередные (одновременные) движения ногами: поднимание (отведение) прямых (согнутых) ног, круговые движения.

Переход из положения «лежа» в положение «сидя» (из положения «сидя» в положение «лежа»). Ходьба по доске, лежащей на полу. Ходьба по гимнастической скамейке: широкой (узкой) поверхности гимнастической скамейки, ровной (наклонной) поверхности гимнастической скамейки, движущейся поверхности, с предметами (препятствиями).

Прыжки на двух ногах (с одной ноги на другую). Стойка у вертикальной плоскости в правильной осанке. Движение руками и ногами, стоя у вертикальной плоскости: отведение рук в стороны, поднимание вверх и возвращение в исходное положение, поочередное поднимание ног вперед, отведение в стороны. Отход от стены с сохранением правильной осанки.



*Ходьба и бег.* Ходьба с удержанием рук за спиной (на поясе, на голове, в стороны). Движения руками при ходьбе: взмахи, вращения, отведение рук назад, в стороны, подъем вверх. Ходьба ровным шагом, на носках, пятках, высоко поднимая бедро, захлестывая голень, приставным шагом, широким шагом, в полуприседе, приседе. Ходьба в умеренном (медленном, быстром) темпе. Ходьба с изменением темпа, направления движения. Бег в умеренном (медленном, быстром) темпе. Бег с изменением темпа и направления движения. Преодоление препятствий при ходьбе (беге). Бег с высоким подниманием бедра (захлестыванием голени, приставным шагом).

*Прыжки.* Прыжки на двух ногах на месте (с поворотами, с движениями рук), с продвижением вперед (назад, вправо, влево). Прыжки на одной ноге на месте, с продвижением вперед (назад, вправо, влево)). Перепрыгивание с одной ноги на другую на месте, с продвижением вперед. Прыжки в длину с места, с разбега. Прыжки в высоту, глубину.

*Ползание, подлезание, лазание, перелезание.* Ползание на животе, на четвереньках. Подлезание под препятствия на животе, на четвереньках. Лазание по гимнастической стенке вверх (вниз, в стороны), по наклонной гимнастической скамейке вверх (вниз), через препятствия, по гимнастической сетке вправо (влево), по канату. Вис на канате, рейке. Перелезание через препятствия.

*Броски, ловля, метание, передача предметов и перенос груза.* Передача предметов в шеренге (по кругу, в колонне). Броски среднего (маленького) мяча двумя руками вверх (о пол, о стенку). Ловля среднего (маленького) мяча одной (двумя) руками. Бросание мяча на дальность.

Сбивание предметов большим (малым) мячом. Броски (ловля) мяча в ходьбе (беге). Метание в цель (на дальность). Перенос груза.

## **ПРОФИЛЬНЫЙ ТРУД**

### **Пояснительная записка.**

Целью трудового обучения является подготовка детей и подростков с умеренной, тяжелой, глубокой умственной отсталостью, с ТМНР к доступной трудовой деятельности. Основные задачи: развитие интереса к трудовой деятельности; формирование навыков работы с различными инструментами и оборудованием; освоение отдельных операций и технологий по изготовлению различных изделий, по работе с почвой, с растениями и т.д.

Обучение труду опирается на умения и навыки, сформированные у обучающихся в ходе занятий по предметно-практической деятельности, и нацелено на освоение доступных технологий изготовления продукции. Важно формирование мотивации трудовой деятельности, развитие интереса к разным видам доступной трудовой деятельности, положительное отношение к результатам своего труда. Детей знакомят с различными материалами и инструментами, со специальным

оборудованием, учат соблюдать технику безопасности в ходе трудового процесса. У обучающихся постепенно накапливается практический опыт, происходит формирование операционно-технических умений, формируются навыки самостоятельного изготовления продукции (умения намечать цель, подбирать необходимые инструменты и материалы, осуществлять задуманное, оценивать результат).

Подросток учится организовывать свое рабочее место в соответствии с используемыми материалами, инструментами, оборудованием. С помощью учителя (или самостоятельно) он создает эскиз изделия, проводит анализ образца (задания) с опорой на рисунок, схему, инструкцию; планирует последовательность операций по изготовлению продукта; контролирует качество выполненной работы; обсуждает полученный результат в соответствии с своими представлениями. Постепенно у обучающегося формируются такие качества трудовой деятельности, которые позволяют выполнять освоенную деятельность в течение длительного времени, осуществлять работу в соответствии с требованиями, предъявляемые к качеству продукта и производить его в установленные сроки.

Программа по профильному труду представлена следующими разделами: «Полиграфия», «Батик», «Шитье», «Растениеводство». Этот перечень может быть дополнен или заменен другими профилями труда по усмотрению образовательной организации, с учетом местных и региональных условий и возможностей для будущей трудовой занятости обучающегося, а также кадрового обеспечения организации. В учебном плане предмет представлен с 7 по 13 год обучения.

Материально-техническое обеспечение образовательной области и предметов по труду включает: дидактический материал: комплекты демонстрационных и раздаточных материалов, таблицы по разделам и темам профильного труда, рабочие тетради; фото, картинки, пиктограммы с изображениями действий, операций, алгоритмов работы с использованием инструментов и оборудования; технологические карты, обучающие компьютерные программы, видеофильмы, иллюстрирующие труд людей, технологические процессы, примеры (образцы) народных промыслов, презентации и др.; оборудование таких предметов как: швейное дело, деревообработка, керамика, ткачество и др. требуют наборов инструментов для обработки различных материалов; швейные машины, ткацкие станки (стационарные и настольные), муфельная печь, горшки, теплички; наборы инструментов для садоводства (грабли, ведра, лейки, лопаты и др.); оборудование для полиграфии: сканер, принтер, резак, ламинатор, брошюровщик, проектор, экран, компьютер, копировальный аппарат, носители электронной информации, цифровые фото и видеокамеры со штативом; расходные материалы для труда:

клей, бумага, карандаши (простые, цветные), мелки (пастель, восковые и др.), фломастеры, маркеры, краски (акварель, гуашь, акриловые, для ткани), линейки и различные мерки, бумага разных размеров, плотности, формата, фактуры; ножницы, фигурные дыроколы, глина, стеки, нитки, иголки, ткань, шерсть (натуральная, искусственная), иглы для валяния, мыло детское и др.

### **Примерное содержание предмета.**

#### ***Батик***

Подготовка рабочего места. Подготовка ткани к работе. Нанесение контура рисунка на ткань. Выделение контура рисунка резервирующим составом (воск, контур). Подготовка красок. Раскрашивание внутри контура. Удаление воска с ткани. Уборка рабочего места. Соблюдение последовательности действий при изготовлении панно «Крылья бабочки»: натягивание ткани на подрамник, рисование эскиза, нанесение контура рисунка на ткань, выделение контура рисунка резервирующим составом, раскрашивание внутри контура. Соблюдение последовательности действий при изготовлении шарфа: завязывание узелков на шарфе, опускание шарфа в желтую краску, промывание ткани, завязывание узелков на шарфе, опускание шарфа в оранжевую краску, промывание ткани, развязывание узелков, стирка и глаженье шарфа. Соблюдение последовательности действий при изготовлении панно «Мой дом»: рисование эскиза на бумаге, нанесение контурного рисунка на ткань, раскрашивание внутри контура, покрытие рисунка воском, сминание ткани, опускание ткани в краситель, полоскание и сушка ткани, глаженье изделия.

#### ***Деревообработка.***

Узнавание (различение) материалов (древесный (сырье), крепёжный, покрасочный). Узнавание (различение) инструментов для разметки (для обработки дерева, для соединения деталей). Подготовка рабочего места. Уборка рабочего места. Подготовительная работа с заготовкой. Разметка заготовки. Распиливание заготовки. Сверление отверстия в заготовке. Шлифовка заготовки наждачной бумагой. Нанесение покрытия на заготовку. Склеивание деревянных деталей. Соединение деревянных деталей гвоздями (шурупами). Соблюдение последовательности действий при изготовлении деревянной подставки под горячее: разметка заготовок, выпиливание заготовок, шлифовка заготовок, склеивание деталей, нанесение покрытия на изделие.

#### ***Полиграфия.***

*Фотографирование.* Различение составных частей цифрового фотоаппарата. Пользование кнопками, расположенными на панелях цифрового фотоаппарата. Различение качества фотографий. Настройка изображения. Соблюдение последовательности действий при работе с фотоаппаратом: выбор объекта, включение фотоаппарата, настройка изображения, фотографирование, удаление некачественных снимков, выключение фотоаппарата.

*Ламинирование.* Различение составных частей ламинатора. Вставление

листа бумаги в конверт. Соблюдение последовательности действий при работе на ламинаторе: включение ламинатора, вставление листа бумаги в конверт, вставление конверта во входное отверстие, вынимание конверта из выпускного отверстия.

*Выполнение копировальных работ.* Различение составных частей копировального аппарата. Размещение листа бумаги на стекле планшета. Соблюдение последовательности действий при работе на копировальном аппарате: включение копировального аппарата, открывание крышки копировального аппарата, размещение листа бумаги на стекле планшета, опускание крышки копировального аппарата, нажатие кнопки «Пуск», открывание крышки копировального аппарата, вынимание листов (оригинал, копия), опускание крышки копировального аппарата, выключение копировального аппарата. *Резка.* Различение составных частей резака. Размещение листа на панели корпуса. Соблюдение последовательности действий при работе на резке: поднимание ножа, помещение листа на панель корпуса, опускание ножа, убирание листа и обрезков.

*Брошюрование.* Различение составных частей брошюровщика. Установка пружины на гребень. Вставление листа в перфорационное отверстие брошюровщика. Нанизывание листа на пружину. Соблюдение последовательности действий при работе на брошюровщике: установка пружины на гребень, подъем рычага, подъем ручки, вставление листа, опускание и поднимание ручки, вынимание листа, нанизывание листа на пружину, опускание рычага, снятие изделия с гребня, чистка съемного поддона.

*Выполнение операций на компьютере.* Различение составных частей компьютера. Соблюдение последовательности действий при работе на компьютере: включение компьютера, выполнение заданий (упражнений), выключение компьютера. Нахождение заданных клавиш на клавиатуре (пробел, ввод и др.). Набор текста с печатного образца. Выделение текста. Выполнение операций по изменению текста с использованием панели инструментов: вырезание текста, копирование текста, изменение размера (гарнитуры, начертания, цвета) шрифта, сохранение текста, вставление текста, выравнивание текста. Создание текстового файла (папки). Соблюдение последовательности действий при работе в программе: выбор программы, вход в программу, выполнение заданий программы, выход из программы.

*Печать на принтере.* Различение составных частей принтера. Соблюдение последовательности действий при работе на принтере: включение принтера, заправление бумаги в лоток, запуск программы печать, вынимание распечатанных листов, выключение принтера.

Соблюдение последовательности действий при изготовлении блокнота: изготовление обложки, ламинирование обложки, нарезка листов, сборка блокнота.

Соблюдение последовательности действий при изготовлении календаря: вставление рисунка в сеткуразметку, вставление календарной сетки в сеткуразметку, распечатка на принтере, ламинирование заготовки, нарезка календарей, обрезка углов. **Растениеводство.**

*Выращивание комнатных растений.* Определение необходимости полива растения. Определение количества воды для полива. Полив растения. Рыхление почвы. Пересадка растения. Мытье растения. Опрыскивание растений. Удаление сухих листьев с растений. Мытье горшков и поддонов.

*Выращивание растений в открытом грунте.* Перекапывание почвы. Рыхление почвы. Внесение органических удобрений в почву. Приготовление компоста. Оформление грядки и междурядья. Изготовление бороздки (лунки) на грядке. Выкапывание ямы. Подготовка семян к посадке. Посев семян. Высаживание рассады в открытый грунт. Полив растений. Удаление сорняков. Обрезка веток. Выкапывание овощей. Срезание овощей. Подготовка овощей к хранению (очищение от земли, обрезка ботвы, просушивание). Чистка и мытье садового инвентаря. **Швейное дело.**

*Ручное шитье.* Различение инструментов и материалов для ручного шитья. Подготовка рабочего места. Отрезание нити определенной длины. Вдевание нити в иголку. Завязывание узелка. Пришивание пуговицы с двумя отверстиями (с четырьмя отверстиями, на ножке). Выполнение шва «вперед иголкой». Закрепление нити на ткани. Выполнение шва «через край».

*Шитье на электрической машинке.* Различение основных частей электрической швейной машинки. Подготовка рабочего места. Наматывание нити на шпульку. Вставление шпульки с ниткой в шпульный колпачок. Вставление шпульного колпачка в челнок. Заправка верхней нити. Вывод нижней нити на платформу машины. Соблюдение последовательности действий при подготовке швейной машины к работе: установка педали, включение в сеть,

наматывание нити на шпульку, вставление шпульки с ниткой в шпульный колпачок, вставление шпульного колпачка в челнок, заправка верхней нити, вывод нижней нити вверх. Подведение ткани под лапку. Опускание иголки в ткань. Соблюдение последовательности действий при подготовке к шитью: поднятие лапки, подведение ткани под лапку, опускание иголки, опускание лапки. Соблюдение последовательности действий при выполнении строчки: нажатие на педаль, регулировка ткани во время строчки, отпускание педали. Соблюдение последовательности действий по окончании шитья: поднятие лапки, поднятие иголки, вынимание ткани из-под лапки, обрезание нити. Уборка рабочего места.

*Кройка и сборка изделия.* Соблюдение последовательности кройки деталей изделия: раскладывание ткани, накладывание выкройки на ткани, закрепление выкройки на ткани, обведение выкройки мелом, выполнение припуска на шов, снятие выкройки с ткани, вырезание детали изделия.

Соединение деталей изделия.

Соблюдение последовательности действий при пошиве сумки: выбор ткани и подбор соответствующих ниток, кройка изделия, сборка изделия, строчка швов основы и ручки сумки, удаление наметочного шва, утюжка швов, обработка верхнего края сумки, приметывание ручки к верхней стороне сумки, строчка ручки на швейной машине, удаление наметочного шва, утюжка готового изделия, пришивание деревянных бусин. Соблюдение последовательности действий при изготовлении панно «Рябина»: изготовление веток и листьев, приметывание веток и листьев к основе, пристрачивание веток и листьев на основу, удаление наметочного шва, пришивание пуговиц (ягод) к основе, обработка краев изделия.

## **Программы коррекционных курсов**

### **1. СЕНСОРНОЕ РАЗВИТИЕ**

#### **Пояснительная записка.**

Сенсорное развитие направлено на формирование полноценного восприятия окружающей действительности. Первой ступенью познания мира является чувственный опыт человека. Успешность умственного, физического, эстетического воспитания в значительной степени зависит от качества сенсорного опыта детей, т.е. от того, насколько полно ребенок воспринимает окружающий мир. У детей с ТМНР сенсорный опыт спонтанно не формируется. Чем тяжелее нарушения у ребенка, тем значительнее роль развития чувственного опыта: ощущений и восприятий. Дети с ТМНР наиболее чувствительны к воздействиям на сохранные анализаторы, поэтому педагогически продуманный выбор средств и способов сенсорного воздействия будет благоприятствовать их дальнейшему психическому и физическому развитию.

Целью обучения является обогащение чувственного опыта в процессе целенаправленного систематического воздействия на сохранные анализаторы.

Программно-методический материал включает 5 разделов: «Зрительное восприятие», «Слуховое восприятие», «Кинестетическое восприятие», «Восприятие запаха», «Восприятие вкуса».

Содержание каждого раздела представлено по принципу от простого к сложному. Сначала проводится работа, направленная на расширение диапазона воспринимаемых ощущений ребенка, стимуляцию активности. Под активностью подразумеваются психические, физические, речевые реакции ребенка, например: эмоционально-двигательная отзывчивость, концентрация внимания, вокализация. В дальнейшем в ходе обучения формируются сенсорноперцептивные действия. Ребенок учится не только распознавать свои ощущения, но и перерабатывать получаемую информацию, что в будущем поможет ему лучше ориентироваться в окружающем мире.

Для реализации курса необходимо специальное материально-техническое оснащение, включающее: оборудованную сенсорную комнату, сухой (шариковый) и водный бассейны, игрушки и предметы со световыми, звуковыми эффектами, образцы материалов, различных по фактуре, вязкости, температуре, плотности, сенсорные панели, наборы аромобаночек, вибромассажеры и т.д.

### **Содержание коррекционных занятий**

#### ***Зрительное восприятие.***

Фиксация взгляда на лице человека. Фиксация взгляда на неподвижном светящемся предмете (фонарик, пламя свечи, светящиеся игрушки). Фиксация взгляда на неподвижном предмете, расположенном (на уровне глаз, выше и ниже уровня глаз) напротив ребенка (справа, слева от ребенка). Прослеживание взглядом за движущимся близко расположенным предметом (по горизонтали, по вертикали, по кругу, вперед/назад). Прослеживание взглядом за движущимся удаленным объектом. Узнавание (различение) цвета объектов (красный, синий, желтый, зеленый, черный и др.).

#### ***Слуховое восприятие.***

Локализация неподвижного источника звука, расположенного на уровне уха (плеча, талии). Прослеживание за близко расположенным перемещающимся источником звука. Локализация неподвижного удаленного источника звука. Соотнесение звука с его источником. Нахождение одинаковых по звучанию объектов.

#### ***Кинестетическое восприятие.***

Эмоционально-двигательная реакция наприкосновения человека. Реакция на соприкосновение с материалами (дерево, металл, клейстер, пластмасса, бумага, вода и др.), различными по температуре (холодный, теплый), фактуре (гладкий, шероховатый), вязкости (жидкий, густой, сыпучий). Реакция на вибрацию, исходящую от объектов. Реакция на давление на поверхность тела. Реакция на горизонтальное (вертикальное) положение тела. Реакция на положение частей тела. Реакция на соприкосновение тела с разными видами поверхностей. Различение материалов (дерево, металл, клейстер, крупа, вода и др.) по температуре (холодный, горячий), фактуре (гладкий, шероховатый), влажности (мокрый, сухой), вязкости (жидкий, густой). ***Восприятие запаха.***

Реакция на запахи. Узнавание (различение) объектов по запаху (лимон, банан, хвоя, кофе и др.)

#### ***Восприятие вкуса.***

Реакция на продукты, различные по вкусовым качествам (горький, сладкий, кислый,

соленый) и консистенции (жидкий, твердый, вязкий, сыпучий). Узнавание (различение) продуктов по вкусу (шоколад, груша и др.). Узнавание (различение) основных вкусовых качеств продуктов (горький, сладкий, кислый, соленый).

## **ПРЕДМЕТНО-ПРАКТИЧЕСКИЕ ДЕЙСТВИЯ**

### **Пояснительная записка**

Вследствие органического поражения ЦНС у детей с умеренной, тяжелой, глубокой умственной отсталостью, с ТМНР процессы восприятия, памяти, мышления, речи, двигательных и других функций нарушены или искажены, поэтому формирование предметных действий происходит со значительной задержкой. У многих детей с ТМНР, достигших школьного возраста, действия с предметами остаются на уровне неспецифических манипуляций. В этой связи ребенку необходима специальная обучающая помощь, направленная на формирование разнообразных видов предметно-практической деятельности. Обучению начинается формирования элементарных специфических манипуляций, которые со

временем преобразуются в произвольные целенаправленные действия с различными предметами и материалами.

Целью обучения является формирование целенаправленных произвольных действий с различными предметами и материалами.

Программно-методический материал включает 2 раздела: «Действия с материалами», «Действия с предметами».

В процессе обучения дети знакомятся с различными предметами и материалами и осваивают действия с ними. Сначала формируются приемы элементарной предметной деятельности, такие как: захват, удержание, переключивание и др., которые в дальнейшем используются в разных видах продуктивной деятельности: изобразительной, доступной бытовой и трудовой деятельности, самообслуживании.

Материально-техническое оснащение учебного предмета «Предметно-практические действия» включает: предметы для нанизывания на стержень, шнур, нить (кольца, шары, бусины), звучащие предметы для встряхивания, предметы для сжимания (мячи различной фактуры, разного диаметра), вставления (стаканчики одинаковой величины) и др. **Содержание коррекционных занятий *Действия с материалами.***

Сминание материала (салфетки, туалетная бумага, бумажные полотенца, газета, цветная, папиросная бумага, калька и др.) двумя руками (одной рукой, пальцами). Разрывание материала (бумагу, вату, природный материал) двумя руками, направляя руки в разные стороны (двумя руками, направляя одну руку к себе, другую руку от себя; пальцами обеих рук, направляя одну руку к себе, другую руку от себя). Размазывание материала руками (сверху вниз, слева



направо, по кругу). Разминание материала (тесто, пластилин, глина, пластичная масса) двумя руками (одной рукой). Пересыпание материала (крупы, песок, земля, мелкие предметы) двумя руками, с использованием инструмента (лопатка, стаканчик и др.). Переливание материала (вода) двумя руками (с использованием инструмента (стаканчик, ложка и др.)). Наматывание материала (бельевая веревка, шпагат, шерстяные нитки, шнур и др.). *Действия с предметами.*

Захватывание, удержание, отпускание предмета (шарики, кубики, мелкие игрушки, шишки и др.). Встряхивание предмета, издающего звук (бутылочки с бусинками или крупой и др.). Толкание предмета от себя (игрушка на колесиках, ящик, входная дверь и др.).

Притягивание предмета к себе (игрушка на колесиках, ящик и др.). Вращение предмета (завинчивающиеся крышки на банках, бутылках, детали конструктора с болтами и гайками и др.). Нажимание на предмет (юла, рычаг, кнопка, коммуникатор и др.) всей кистью (пальцем). Сжатие предмета (звучащие игрушки из разных материалов, прищепки, губки и др.) двумя руками (одной рукой, пальцами). Вынимание предметов из емкости. Складывание предметов в емкость. Перекладывание предметов из одной емкости в другую. Вставление предметов в отверстия (одинаковые стаканчики, мозаика и др.). Нанизывание предметов (шары, кольца, крупные и мелкие бусины и др.) на стержень (нить).

## **ДВИГАТЕЛЬНОЕ РАЗВИТИЕ    Пояснительная записка.**

Двигательная активность является естественной потребностью человека. Развитие двигательных навыков необходимо для нормальной жизнедеятельности всех систем и функций органов человека. У большинства детей с ТМНР имеются тяжелые нарушения опорно-двигательных функций, значительно ограничивающие возможности самостоятельной деятельности обучающихся. Поэтому работа по обогащению сенсомоторного опыта, поддержанию и развитию способности к движению и функциональному использованию двигательных навыков является целью занятий. Основные задачи: мотивация двигательной активности, поддержка и развитие имеющихся движений, расширение диапазона движений и профилактика возможных нарушений; освоение новых способов передвижения, включая передвижение с помощью технических средств реабилитации. Целенаправленное развитие движений на специально организованных занятиях, которые проводятся инструкторами лечебной физкультуры и/или учителями адаптивной физкультуры.

Развитие двигательных умений у обучающихся с детским церебральным параличом тесно связано с профилактикой возникновения у них патологических состояний. В ходе работы тело ребенка фиксируется в таких позах

(горизонтальных, сидячих, вертикальных), которые снижают активность патологических рефлексов, обеспечивая максимально комфортное положение ребенка в пространстве и возможность реализации движений. Придание правильной позы и фиксация обеспечивается при помощи специального оборудования и вспомогательных приспособлений с соблюдением индивидуального режима. Такая работа организуется в физкультурном зале, в классе и дома в соответствии с рекомендациями врача-ортопеда и специалиста по лечебной физкультуре. Обеспечение условий для придания и поддержания правильного положения тела создает благоприятные предпосылки для обучения ребенка самостоятельным движениям, действиям с предметами, элементарным операциям самообслуживания, способствует развитию познавательных процессов.

Техническое оснащение курса включает: технические средства реабилитации (креслаколяски, ходунки, вертикализаторы); средства для фиксации ног, груди, таза; мягкие формы и приспособления для придания положения лежа, сидя, стоя; ограничители; автомобильные кресла; гимнастические мячи различного диаметра, гамак, тележки, коврики, специальный велосипед, тренажеры («Пони», «Мотомед» и др.), подъемники и др.

### **Содержание коррекционных занятий**

Удержание головы в положении лежа на спине (на животе, на боку (правом, левом)), в положении сидя. Выполнение движений головой: наклоны (вправо, влево, вперед в положении лежа на спине/животе, стоя или сидя), повороты (вправо, влево в положении лежа на спине/животе, стоя или сидя), «круговые» движения (по часовой стрелке и против часовой стрелки). Выполнение движений руками: вперед, назад, вверх, в стороны, «круговые». Выполнение движений пальцами рук: сгибание /разгибание фаланг пальцев, сгибание пальцев в кулак /разгибание. Выполнение движений плечами.

Опора на предплечья, на кисти рук. Бросание мяча двумя руками (от груди, от уровня колен, из-за головы), одной рукой (от груди, от уровня колен, из-за головы). Отбивание мяча от пола двумя руками (одной рукой). Ловля мяча на уровне груди (на уровне колен, над головой). Изменение позы в положении лежа: поворот со спины на живот, поворот с живота на спину. Изменение позы в положении сидя: поворот (вправо, влево), наклон (вперед, назад, вправо, влево). Изменение позы в положении стоя: поворот (вправо, влево), наклон (вперед, назад, вправо, влево). Вставание на четвереньки. Ползание на животе (на четвереньках). Сидение на полу (с опорой, без опоры), на стуле, садиться из положения «лежа на спине».

Вставание на колени из положения «сидя на пятках». Стояние на коленях. Ходьба на коленях. Вставание из положения «стоя на коленях». Стояние с опорой (вертикализатор, костыли, трость и др.), без опоры. Выполнение

движений ногами: подъем ноги вверх, отведение ноги в сторону, отведение ноги назад. Ходьба по ровной горизонтальной поверхности (с опорой, без опоры), по наклонной поверхности (вверх, вниз; с опорой, без опоры), по лестнице (вверх, вниз; с опорой, без опоры). Ходьба на носках (на пятках, высоко поднимая бедро, захлестывая голень, приставным шагом, широким шагом, в полуприседе, в приседе). Бег с высоким подниманием бедра (захлестывая голень назад, приставным шагом). Прыжки на двух ногах на месте, с продвижением (вперед, назад, вправо, влево). Прыжки на одной ноге. Удары по мячу ногой с места (с нескольких шагов, с разбега).

## **АЛЬТЕРНАТИВНАЯ КОММУНИКАЦИЯ**

### **Пояснительная записка.**

У ребенка с умеренной, тяжелой, глубокой умственной отсталостью, с ТМНР, не владеющего вербальной речью, затруднено общение с окружающими, что в целом нарушает и искажает его психическое и интеллектуальное развитие. В этой связи обучение ребенка речи с использованием альтернативных (дополнительных) средств коммуникации является необходимой частью всей системы коррекционно-педагогической работы. Альтернативные средства общения могут использоваться для дополнения речи (если речь невнятная, смазанная) или ее замены, в случае ее отсутствия. Основными задачами коррекционной работы являются выбор доступного ребенку средства невербальной коммуникации, овладение выбранным средством коммуникации и использование его для решения соответствующих возрасту житейских задач.

Техническое оснащение включает: предметы, графические изображения, знаковые системы, таблицы букв, карточки с напечатанными словами, наборы букв, коммуникативные таблицы и коммуникативные тетради, записывающие и воспроизводящие устройства (например: Language Master “Big Mac”, “Step by step”, “GoTalk”, “MinTalker” и др.), а также компьютерные программы, например: PicTop и синтезирующие речь устройства (планшетный компьютер) и др.

### **Содержание коррекционных занятий**

#### ***Коммуникация с использованием невербальных средств***

Указание взглядом на объект при выражении своих желаний, ответе на вопрос. Выражение мимикой согласия (несогласия), удовольствия (неудовольствия); приветствие (прощание) с использованием мимики. Выражение жестом согласия (несогласия), удовольствия (неудовольствия), благодарности, своих желаний; приветствие (прощание), обращение за помощью, ответы на вопросы с использованием жеста. Привлечение внимания звучащим предметом; выражение удовольствия (неудовольствия), благодарности звучащим предметом; обращение за помощью, ответы на вопросы, предполагающие согласие (несогласие) с использованием звучащего

предмета. Выражение своих желаний, благодарности, обращение за помощью, приветствие (прощание), ответы на вопросы с предъявлением предметного символа. Выражение согласия (несогласия), удовольствия (неудовольствия), благодарности, своих желаний, приветствие (прощание), обращение за помощью, ответы на вопросы, задавание вопросов с использованием графического изображения (фотография, цветная картинка, чернобелая картинка, пиктограмма). Выражение согласия (несогласия), удовольствия (неудовольствия), благодарности, своих желаний, приветствие (прощание), обращение за помощью, ответы на вопросы, задавание вопросов с использованием карточек с напечатанными словами. Выражение согласия (несогласия), удовольствия (неудовольствия), благодарности, своих желаний, приветствие (прощание), обращение за помощью, ответы на вопросы, задавание вопросов с использованием таблицы букв.

### ***Развитие речи средствами невербальной коммуникации***

#### ***Импрессивная речь***

Понимание простых по звуковому составу слов (мама, папа, дядя и др.). Реагирование на собственное имя. Узнавание (различение) имён членов семьи, учащихся класса, педагогов. Понимание слов, обозначающих предмет (посуда, мебель, игрушки, одежда, обувь, животные, овощи, фрукты, бытовые приборы, школьные принадлежности, продукты, транспорт, птицы и др.). Понимание обобщающих понятий (посуда, мебель, игрушки, одежда, обувь, животные, овощи, фрукты, бытовые приборы, школьные принадлежности, продукты, транспорт, птицы и др.). Понимание слов, обозначающих действия предмета (пить, есть, сидеть, стоять, бегать, спать, рисовать, играть, гулять и др.). Понимание слов, обозначающих признак предмета (цвет, величина, форма и др.). Понимание слов, обозначающих признак действия, состояние (громко, тихо, быстро, медленно, хорошо, плохо, весело, грустно и др.). Понимание слов, указывающих на предмет, его признак (я, он, мой, твой и др.). Понимание слов, обозначающих число, количество предметов (пять, второй и др.). Понимание слов, обозначающих взаимосвязь слов в предложении (в, на, под, из, из-за и др.). Понимание простых предложений. Понимание сложных предложений. Понимание содержания текста.

#### ***Экспрессия с использованием средств невербальной коммуникации.***

Сообщение собственного имени посредством напечатанного слова (электронного устройства). Сообщение имён членов семьи (учащихся класса, педагогов класса) посредством напечатанного слова (электронного устройства). Использование графического изображения (электронного устройства) для обозначения предметов и объектов (посуда, мебель, игрушки, одежда, обувь, животные, овощи, фрукты, бытовые приборы, школьные принадлежности, продукты, транспорт, птицы и др.). Использование графического изображения

(электронного устройства) для обозначения действия предмета (пить, есть, сидеть, стоять, бегать, спать, рисовать, играть, гулять и др.). Использование графического изображения (электронного устройства) для обозначения признака предмета (цвет, величина, форма и др.). Использование графического изображения (электронного устройства) для обозначения обобщающих понятий (посуда, мебель, игрушки, одежда, обувь, животные, овощи, фрукты, бытовые приборы, школьные принадлежности, продукты, транспорт, птицы и др.).

Использование графического изображения (электронного устройства) для обозначения признака действия, состояния (громко, тихо, быстро, медленно, хорошо, плохо, весело, грустно и др.). Использование напечатанного слова (электронного устройства,) для обозначения слова, указывающего на предмет, его признак (я, он, мой, твой и др.). Использование электронного устройства для обозначения числа и количества предметов (пять, второй и др.). Составление простых предложений с использованием графического изображения (электронного устройства). Ответы на вопросы по содержанию текста с использованием графического изображения (электронного устройства).

Составление рассказа по последовательно продемонстрированным действиям с использованием графического изображения (электронного устройства).

Составление рассказа по одной сюжетной картинке с использованием графического изображения (электронного устройства). Составление рассказа по серии сюжетных картинок с использованием графического изображения (электронного устройства). Составление рассказа о прошедших, планируемых событиях с использованием графического изображения (электронного устройства).

Составление рассказа о себе с использованием графического изображения (электронного устройства).

### *Чтение и письмо*

#### Глобальное чтение.

---

Узнавание (различение) напечатанных слов, обозначающих имена людей, названия предметов, действий. Использование карточек с напечатанными словами как средства коммуникации.

## **КОРРЕКЦИОННО-РАЗВИВАЮЩИЕ ЗАНЯТИЯ**

### **Пояснительная записка.**

Коррекционно-развивающие занятия направлены на коррекцию отдельных сторон психической деятельности и личностной сферы; формирование социально приемлемых форм поведения, сведение к минимуму проявлений деструктивного поведения: крик, агрессия, стереотипии и др.; на реализацию индивидуальных специфических образовательных потребностей обучающихся с умеренной, тяжелой, глубокой умственной отсталостью, с ТМНР, не охваченных содержанием программ учебных предметов и коррекционных занятий; дополнительную помощь в освоении отдельных

действий и представлений, которые оказываются для обучающихся особенно трудными; на развитие индивидуальных способностей обучающихся, их творческого потенциала.

Учитывая специфику индивидуального психофизического развития и возможности конкретного обучающегося, образовательная организация имеет возможность дополнить содержание коррекционной работы, отражая его в СИПР.

## **Рабочая программа воспитания**

### **Пояснительная записка**

Рабочая программа воспитания МБОУ ВМР «Федотовская средняя школа» (далее — Программа), разработана на основании, следующих нормативно-правовых документов:

- Федерального закона от 29.12.2012 № 273-ФЗ «Об образовании в Российской Федерации»;
- Стратегии развития воспитания в Российской Федерации на период до 2025 года и Плана мероприятий по ее реализации в 2021-2025 гг.;
- Стратегии национальной безопасности Российской Федерации: Указ Президента РФ от 31.12.2015 N 683;
- Федеральных государственных образовательных стандартов начального общего, основного общего и среднего общего образования (далее — ФГОС).
- Концепции развития психологической службы в системе образования в Российской Федерации до 2025 года;
- Методические рекомендации органам исполнительной власти субъектов Российской Федерации, осуществляющим государственное управление в сфере образования, по организации работы педагогических работников, осуществляющих классное руководство в общеобразовательных организациях (Письмо Минпросвещения России от 12.05.2020 № ВБ-1011/08).

Рабочая программа воспитания МБОУ ВМР «Федотовская средняя школа» – это методический документ, определяющий комплекс основных характеристик воспитательной работы, осуществляемой в МБОУ ВМР «Федотовская средняя школа», разрабатываемый с учётом государственной политики в области образования и воспитания в Российской Федерации.

Рабочая программа воспитания МБОУ ВМР «Федотовская средняя школа» основывается на единстве и преемственности образовательного процесса на уровнях начального общего, основного общего, среднего общего образования, профессионального образования.

Рабочая программа воспитания МБОУ ВМР «Федотовская средняя школа» предназначена для планирования и организации системной воспитательной деятельности с целью достижения обучающимися личностных результатов образования, определённых ФГОС. Разрабатывается и утверждается с участием Совета родителей и Совета старшеклассников. Реализуется в единстве урочной и внеурочной деятельности, осуществляемой совместно с семьей и другими участниками образовательных отношений, социальными институтами воспитания; предусматривает приобщение обучающихся к российским традиционным духовным ценностям, включая культурные ценности своей этнической группы, правилам и нормам поведения в российском обществе.

В соответствии с ФГОС личностные результаты освоения программ общего образования должны отражать готовность обучающихся руководствоваться системой позитивных ценностных ориентаций и расширение опыта деятельности на её основе в процессе реализации основных направлений воспитательной деятельности, в том числе в части: гражданского, патриотического, духовно-нравственного, эстетического, физического, трудового, экологического, познавательного воспитания.

Программа включает три раздела: целевой, содержательный, организационный.

### **РАЗДЕЛ I. ЦЕЛЕВОЙ**

Участниками образовательных отношений в части воспитании являются педагогические и другие работники МБОУ ВМР «Федотовская средняя школа», обучающиеся, их родители (законные представители), представители иных организаций в соответствии с законодательством Российской Федерации, локальными актами МБОУ ВМР «Федотовская средняя школа».

Родители (законные представители) несовершеннолетних обучающихся имеют преимущественное право на

воспитание своих детей перед всеми другими лицами.

Нормативные ценностно-целевые основы воспитания обучающихся МБОУ ВМР «Федотовская средняя школа» определяются содержанием российских гражданских (базовых, национальных) норм и ценностей, основные из которых закреплены в Конституции Российской Федерации. Эти ценности и нормы определяют инвариантное содержание воспитания обучающихся МБОУ ВМР «Федотовская средняя школа». С учетом мировоззренческого, этнического, религиозного многообразия российского общества ценностно-целевые основы воспитания обучающихся включают духовно-нравственные ценности культуры народов России, традиционных религий народов России в качестве вариативного компонента содержания воспитания, реализуемого на добровольной основе, в соответствии с мировоззренческими и культурными особенностями и потребностями родителей (законных представителей) несовершеннолетних обучающихся.

Воспитательная деятельность в МБОУ ВМР «Федотовская средняя школа» реализуется в соответствии с приоритетами государственной политики в сфере воспитания, установленными в государственной Стратегии развития воспитания в Российской Федерации на период до 2025 года. Приоритетной задачей Российской Федерации в сфере воспитания детей является развитие высоконравственной личности, разделяющей российские традиционные духовные ценности, обладающей актуальными знаниями и умениями, способной реализовать свой потенциал в условиях современного общества, готовой к мирному созиданию и защите Отечества.

### **1.1. МЕТОДОЛОГИЧЕСКИЕ ПОДХОДЫ И ПРИНЦИПЫ ВОСПИТАНИЯ**

Методологической основой воспитательной деятельности являются аксиологический, антропологический, культурно-исторический и системно-деятельностный подходы:

аксиологический подход, суть которого заключается в понимании воспитания как социальной деятельности, направленной на передачу общественных ценностей от старшего поколения к младшему. Содержание воспитания при аксиологическом подходе определяют общественные ценности. Обучающиеся присваивают ценности в событийных общностях, приобретают социокультурный опыт, у них формируется моральная рефлексия, нравственное самосознание и нравственная культура. Аксиологический подход имеет принципиальное значение как для определения ценностной системы духовно-нравственного развития и воспитания обучающихся, так и для формирования уклада образовательной организации. Система ценностей образовательной деятельности определяет содержание основных направлений воспитания;

гуманитарно-антропологический подход предполагает становление и воспитание человека во всей полноте его природных, социальных и духовных характеристик. Воспитание человека осуществляется в системе реальных жизненных связей и отношений с другими людьми в событийной общности, являющейся смысловым центром практики воспитания. В общностях происходит зарождение нравственного сознания, навыков управления собственными чувствами, обретение опыта нравственного поведения, что в совокупности с личностными особенностями составляет основу субъектности ребенка.

культурно-исторический подход предполагает освоение личностью ценностей культуры посредством интериоризации — личностного усвоения внешней социальной деятельности, присвоения жизненного опыта, становления психических функций и развития в целом. Социальная ситуация развития полагается в качестве главного источника развития ребенка; его общения со взрослым в ходе освоения культурных образцов и способов деятельности. Она становится условием его ближайшего развития и задаёт перспективу, в которой формируется образ будущего России, складывается понимание миссии и роли нашей страны в мировом культурном наследии и его цивилизационном развитии.

системно-деятельностный подход предполагает системную реализацию воспитательного потенциала содержания образования, формирование и развитие у обучающихся мотивации к учебной деятельности, развитие субъективной личностной позиции на основе опыта нравственной рефлексии и нравственного выбора.

Методологические основы определяются рядом основных принципов воспитания:

гуманистической направленности воспитания: каждый обучающийся имеет право на признание его как человеческой личности, уважение его достоинства, гуманное отношение, защиту его человеческих прав, свободное развитие личности;

ценностного единства и совместности: ценности и смыслы воспитания едины и разделяемы всеми участниками образовательных отношений, что предполагает содействие, сотворчество и сопереживание, взаимопонимание и взаимное уважение участников воспитательного (образовательного) процесса;

культуросообразности: воспитание основывается на культуре и традициях народов России, в воспитательной

деятельности учитываются исторические и социокультурные особенности региона, местности проживания обучающихся и нахождения образовательной организации, традиционный уклад, образ жизни, национальные, религиозные и иные культурные особенности местного населения;

следования нравственному примеру: педагог, воспитатель должны в своей деятельности, общении с обучающимися являть примеры соответствия слова и дела, быть ориентиром нравственного поведения;

безопасной жизнедеятельности: воспитание должно осуществляться в условиях безопасности, обеспечения защищенности всех участников воспитательной деятельности от внутренних и внешних угроз;

совместной деятельности детей и взрослых: приобщение обучающихся к культурным ценностям происходит в условиях совместной деятельности, основанной на взаимном доверии, партнёрстве и ответственности;

инклюзивности: образовательный процесс организовывается таким образом, что все обучающиеся, независимо от их физических, психических, интеллектуальных, культурных, языковых и иных особенностей, включаются в общую систему воспитательной деятельности;

возрастосообразности: проектирование процесса воспитания, ориентированного на решение возрастных задач развития ребёнка с учётом его возрастных и индивидуальных особенностей.

Данные принципы являются основой содержания Рабочей программы воспитания МБОУ ВМР «Федотовская средняя школа».

### 1.2. Цель и задачи воспитания обучающихся

Современный российский национальный воспитательный идеал —высоконравственный, творческий, компетентный гражданин России, принимающий судьбу Отечества как свою личную, осознающий ответственность за настоящее и будущее страны, укорененный в духовных и культурных традициях многонационального народа Российской Федерации. В соответствии с этим идеалом и нормативными правовыми актами Российской Федерации в сфере образования цель воспитания обучающихся в МБОУ ВМР «Федотовская средняя школа»: создание условий для личностного развития, самоопределения и социализации обучающихся на основе социокультурных, духовно-нравственных ценностей и принятых в российском обществе правил и норм поведения в интересах человека, семьи, общества и государства, формирование у обучающихся чувства патриотизма, гражданственности, уважения к памяти защитников Отечества и подвигам Героев Отечества, закону и правопорядку, человеку труда и старшему поколению, взаимного уважения, бережного отношения к культурному наследию и традициям многонационального народа Российской Федерации, природе и окружающей среде.

Задачи воспитания обучающихся в МБОУ ВМР «Федотовская средняя школа»:

- усвоение ими знаний, норм, духовно-нравственных ценностей, традиций, которые выработало российское общество (социально значимых знаний);

- формирование и развитие личностных отношений к этим нормам, ценностям, традициям (их освоение, принятие);

- приобретение соответствующего этим нормам, ценностям, традициям социокультурного опыта поведения, общения, межличностных и социальных отношений, применения полученных знаний и сформированных отношений в жизни, практической деятельности.

### 1.3. Целевые ориентиры результатов воспитания

Результаты достижения цели и решения задач воспитания представляются в форме целевых ориентиров ожидаемых результатов воспитания по основным направлениям воспитания в соответствии с ФГОС на уровнях начального общего, основного общего, среднего общего образования.

Целевые ориентиры результатов воспитания  
на уровне начального общего образования.

Направления воспитания	Целевые ориентиры
Гражданское Патриотическое	Знающий и любящий свою малую родину, свой край. Имеющий представление о своей стране, Родине – России, ее территории, расположении. Сознающий принадлежность к своему народу, проявляющий уважение к своему и другим народам.



	<p>Сознающий свою принадлежность к общности граждан России;</p> <p>Понимающий свою сопричастность прошлому, настоящему и будущему своей малой родины, родного края, своего народа, российского государства.</p> <p>Имеющий первоначальные представления о своих гражданских правах и обязанностях, ответственности в обществе.</p> <p>Понимающий значение гражданских символов (государственная символика России, своего региона), праздников, мест почитания героев и защитников Отечества, проявляющий к ним уважение.</p>
Духовно-нравственное	<p>Сознающий ценность каждой человеческой жизни, признающий индивидуальность и достоинство каждого человека.</p> <p>Умеющий анализировать свои и чужие поступки с позиции их соответствия нравственным нормам, давать нравственную оценку своим поступкам, отвечать за них.</p> <p>Доброжелательный, проявляющий сопереживание, готовность оказывать помощь, выражающий неприятие любых форм поведения, причиняющего физический и моральный вред другим людям.</p> <p>Понимающий необходимость нравственного совершенствования, роли в этом личных усилий человека, проявляющий готовность к самоограничению своих потребностей.</p> <p>Владеющий первоначальными навыками общения с людьми разных народов, вероисповеданий.</p> <p>Знающий и уважающий традиции и ценности своей семьи, российские традиционные семейные ценности (с учетом этнической, религиозной принадлежности).</p> <p>Владеющий первоначальными представлениями о единстве и многообразии языкового и культурного пространства России, о языке как основе национального самосознания.</p> <p>Сознающий нравственную и эстетическую ценность литературы, родного языка, русского языка, проявляющий интерес к чтению.</p> <p>Знающий и соблюдающий основные правила этикета в обществе.</p>
Эстетическое	<p>Проявляющий уважение и интерес к художественной культуре, восприимчивость к разным видам искусства, творчеству своего народа, отечественной и мировой художественной культуре.</p> <p>Проявляющий стремление к самовыражению в разных видах художественной деятельности, искусства.</p> <p>Способный воспринимать и чувствовать прекрасное в быту, природе, искусстве, творчестве людей.</p>
Физическое	<p>Соблюдающий основные правила здорового и безопасного для себя и других людей образа жизни, в том числе в информационной среде.</p> <p>Ориентированный на физическое развитие, занятия физкультурой и спортом.</p> <p>Бережно относящийся к физическому здоровью и душевному состоянию своему и других людей.</p> <p>Владеющий основными навыками личной и общественной гигиены, безопасного поведения в быту, природе, обществе.</p> <p>Сознающий и принимающий свою половую принадлежность, соответствующие ей психофизические и поведенческие особенности с учетом возраста.</p>
Трудовое	<p>Сознающий ценность честного труда в жизни человека, семьи, народа, общества и государства.</p> <p>Проявляющий уважение к труду, людям труда, бережное отношение к результатам своего труда и других людей, прошлых поколений.</p> <p>Выражающий желание участвовать в различных видах доступного по возрасту труда, трудовой деятельности.</p> <p>Проявляющий интерес к разным профессиям.</p>
Экологическое	<p>Понимающий ценность природы, окружающей среды, зависимость жизни людей от</p>

	<p>природы.</p> <p>Способный правильно оценивать влияние людей, в том числе собственного поведения, на состояние природы, окружающей среды.</p> <p>Проявляющий любовь к природе, бережное отношение, неприятие действий, приносящих вред природе, особенно живым существам.</p> <p>Выражающий готовность осваивать первоначальные навыки охраны природы, окружающей среды и действовать в окружающей среде в соответствии с экологическими нормами.</p>
Познавательное	<p>Выражающий познавательные интересы, активность, инициативность, любознательность и самостоятельность в познании.</p> <p>Обладающий первоначальными представлениями о природных и социальных объектах как компонентах единого мира, многообразии объектов и явлений природы, о связи мира живой и неживой природы, о науке, научном знании, научной картине мира.</p> <p>Проявляющий уважение и интерес к науке, научному знанию в разных областях.</p> <p>Обладающий первоначальными навыками исследовательской деятельности.</p>

Целевые ориентиры результатов воспитания  
на уровне основного общего образования.

Направления воспитания	Целевые ориентиры
Гражданское	<p>Знающий и принимающий свою российскую гражданскую идентичность в поликультурном, многонациональном и многоконфессиональном российском обществе, в современном мировом сообществе.</p> <p>Проявляющий уважение, ценностное отношение к государственным символам России, праздникам, традициям народа России.</p> <p>Понимающий и принимающий свою сопричастность прошлому, настоящему и будущему народа России, тысячелетней истории российской государственности.</p> <p>Проявляющий готовность к выполнению обязанностей гражданина России, реализации своих гражданских прав и свобод.</p> <p>Ориентированный на участие на основе взаимопонимания и взаимопомощи в разнообразной социально значимой деятельности, в том числе гуманитарной (добровольческие акции, помощь нуждающимся и т.п.).</p> <p>Принимающий участие в жизни класса, школы (в том числе самоуправления), местного сообщества, родного края.</p> <p>Выражающий неприятие любой дискриминации граждан, проявлений экстремизма, терроризма, коррупции в обществе.</p>
Патриотическое	<p>Сознающий свою этнокультурную идентичность, любящий свой народ, его традиции, культуру.</p> <p>Проявляющий уважение, ценностное отношение к историческому и культурному наследию своего и других народов России, символам, праздникам, памятникам, традициям народов, проживающих в родной стране.</p> <p>Сознающий себя патриотом своего народа и народа России в целом, свою общероссийскую культурную идентичность.</p> <p>Проявляющий интерес к познанию родного языка, истории, культуры своего народа, своего края, других народов России.</p> <p>Знающий и уважающий боевые подвиги и трудовые достижения своих земляков, жителей своего края, народа России, героев и защитников Отечества в прошлом и современности.</p> <p>Знающий и уважающий достижения нашей общей Родины – России в науке, искусстве, спорте, технологиях.</p>
Духовно-нравственное	<p>Знающий и уважающий основы духовно-нравственной культуры своего народа, других народов России.</p>

	<p>Выражающий готовность оценивать свое поведение и поступки, поведение и поступки других людей с позиций традиционных российских духовно-нравственных, социокультурных ценностей и норм с учетом осознания последствий поступков.</p> <p>Ориентированный на традиционные духовные ценности и моральные нормы народов России, российского общества в ситуациях нравственного выбора.</p> <p>Выражающий неприятие аморальных, асоциальных поступков, поведения, противоречащих традиционным в России духовно-нравственным ценностям и нормам.</p> <p>Сознающий свою свободу и ответственность личности в условиях индивидуального и общественного пространства.</p> <p>Понимающий ценность межрелигиозного, межнационального согласия людей, граждан, народов в России, умеющий общаться с людьми разных народов, вероисповеданий.</p> <p>Выражающий уважительное отношение к религиозным традициям и ценностям народов России, религиозным чувствам сограждан.</p> <p>Проявляющий уважение к старшим, к российским традиционным семейным ценностям, институту брака как союзу мужчины и женщины для создания семьи, рождения и воспитания детей.</p> <p>Проявляющий нравственные и эстетические чувства к родному языку, русскому языку и литературе как части духовной культуры своего народа, российского общества, устойчивый интерес к чтению.</p>
Эстетическое	<p>Проявляющий восприимчивость к разным видам искусства, понимание его эмоционального воздействия, влияния на душевное состояние и поведение людей.</p> <p>Знающий и уважающий художественное творчество своего и других народов, понимающий его значение в культуре.</p> <p>Сознающий значение художественной культуры как средства коммуникации и самовыражения в современном обществе, значение нравственных норм, ценностей, традиций в искусстве.</p> <p>Выражающий понимание ценности отечественного и мирового художественного наследия, роли народных традиций и народного творчества в искусстве.</p> <p>Ориентированный на самовыражение в разных видах искусства, художественном творчестве.</p>
Физическое	<p>Понимающий ценность жизни, здоровья и безопасности человека в обществе, значение личных усилий человека в сохранении здоровья своего и других людей.</p> <p>Выражающий установку на здоровый образ жизни (здоровое питание, соблюдение гигиенических правил, сбалансированный режим занятий и отдыха, регулярная физическая активность).</p> <p>Проявляющий неприятие вредных привычек (курение, употребление алкоголя, наркотиков, игровая и иные формы зависимостей), понимание их последствий, вреда для физического и психического здоровья.</p> <p>Знающий и соблюдающий правила безопасности, в том числе безопасного поведения в информационной, интернет-среде.</p> <p>Способный адаптироваться к стрессовым ситуациям, меняющимся социальным, информационным и природным условиям, в том числе осмысливая собственный опыт.</p> <p>Умеющий осознавать эмоциональное состояние своё и других людей, стремящийся управлять собственным эмоциональным состоянием.</p> <p>Обладающий первоначальными навыками рефлексии физического состояния своего и других людей, готовый оказывать первую помощь себе и другим людям.</p>
Трудовое	<p>Уважающий труд, результаты трудовой деятельности своей и других людей.</p> <p>Выражающий готовность к участию в решении практических трудовых дел, задач (в семье, школе, своей местности) технологической и социальной направленности, способный инициировать, планировать и выполнять такого рода деятельность.</p> <p>Проявляющий интерес к практическому изучению профессий и труда различного рода на основе изучаемых предметных знаний.</p>

	<p>Сознающий важность обучения труду, накопления навыков трудовой деятельности на протяжении жизни для успешной профессиональной самореализации в обществе.</p> <p>Понимающий необходимость человека адаптироваться в профессиональной среде в условиях современного технологического развития, выражающий готовность к такой адаптации.</p> <p>Понимающий необходимость осознанного выбора и построения индивидуальной траектории образования и жизненных планов получения профессии, трудовой деятельности с учетом личных и общественных интересов и потребностей.</p>
Экологическое	<p>Ориентированный на применение знаний естественных и социальных наук для решения задач в области охраны окружающей среды, планирования своих поступков и оценки их возможных последствий для окружающей среды.</p> <p>Понимающий глобальный характер экологических проблем, путей их решения, значение экологической культуры в современном мире.</p> <p>Выражающий неприятие действий, приносящих вред природе, окружающей среде.</p> <p>Сознающий свою ответственность как гражданина и потребителя в условиях взаимосвязи природной, технологической и социальной сред.</p> <p>Выражающий готовность к участию в практической деятельности экологической, природоохранной направленности.</p>
Познавательное	<p>Выражающий познавательные интересы в разных предметных областях с учетом индивидуальных способностей, достижений.</p> <p>Ориентированный в деятельности на систему научных представлений о закономерностях развития человека, природы и общества, взаимосвязях человека с природной и социальной средой.</p> <p>Развивающий личные навыки использования различных средств познания, накопления знаний о мире (языковая, читательская культура, деятельность в информационной, цифровой среде).</p> <p>Демонстрирующий навыки наблюдений, накопления фактов, осмысления опыта в естественнонаучной и гуманитарной областях познания, навыки исследовательской деятельности.</p>

**Целевые ориентиры результатов воспитания  
на уровне среднего общего образования.**

Направления воспитания	Целевые ориентиры
Гражданское	<p>Осознанно выражающий свою российскую гражданскую идентичность в поликультурном, многонациональном и многоконфессиональном российском обществе, современном мировом сообществе.</p> <p>Сознающий свое единство с народом России как источником власти и субъектом тысячелетней российской государственности, с Российским государством, ответственность за развитие страны, российской государственности в настоящем и будущем.</p> <p>Проявляющий готовность к защите Родины, способный аргументированно отстаивать суверенитет и достоинство народа России и Российского государства, сохранять и защищать историческую правду о Российском государстве в прошлом и в современности.</p> <p>Ориентированный на активное гражданское участие на основе уважения закона и правопорядка, прав и свобод сограждан, уважения к историческому и культурному наследию России.</p> <p>Осознанно и деятельно выражающий неприятие любой дискриминации в обществе по социальным, национальным, расовым, религиозным признакам, проявлений экстремизма, терроризма, коррупции, антигосударственной деятельности.</p> <p>Обладающий опытом гражданской социально значимой деятельности (в школьном</p>

	самоуправлении, добровольчестве, экологических, природоохранных, военно-патриотических и др. объединениях, акциях, программах).
Патриотическое	<p>Выражающий свою этнокультурную идентичность, демонстрирующий приверженность к родной культуре на основе любви к своему народу, знания его истории и культуры.</p> <p>Сознающий себя патриотом своего народа и народа России в целом, деятельно выражающий чувство причастности к многонациональному народу России, к Российскому Отечеству, свою общероссийскую культурную идентичность.</p> <p>Проявляющий деятельное ценностное отношение к историческому и культурному наследию своего и других народов России, к национальным символам, праздникам, памятникам, традициям народов, проживающих в родной стране – России.</p> <p>Проявляющий уважение к соотечественникам, проживающим за рубежом, поддерживающий их права, защиту их интересов в сохранении общероссийской культурной идентичности.</p>
Духовно-нравственное	<p>Проявляющий приверженность традиционным духовно-нравственным ценностям, культуре народов России (с учетом мировоззренческого, национального, религиозного самоопределения семьи, личного самоопределения).</p> <p>Действующий и оценивающий свое поведение и поступки, поведение и поступки других людей с позиций традиционных российских духовно-нравственных, социокультурных ценностей и норм с учетом осознания последствий поступков.</p> <p>Сознающий и деятельно выражающий понимание ценности каждой человеческой личности, свободы мировоззренческого выбора, самоопределения, отношения к религии и религиозной принадлежности человека.</p> <p>Проявляющий уважение к представителям различных этнокультурных групп, традиционных религий народов России, национальному достоинству, религиозным убеждениям с учетом соблюдения конституционных прав и свобод всех граждан.</p> <p>Понимающий и деятельно выражающий ценность межрелигиозного, межнационального согласия людей, граждан, народов в России.</p> <p>Способный вести диалог с людьми разных национальностей, религиозной принадлежности, достигать в нем взаимопонимания, находить общие цели и сотрудничать для их достижения.</p> <p>Ориентированный на создание устойчивой семьи на основе российских традиционных семейных ценностей, понимании брака как союза мужчины и женщины для создания семьи, рождения и воспитания в ней детей, неприятия насилия в семье, ухода от родительской ответственности.</p> <p>Обладающий сформированными представлениями о ценности и значении в отечественной и мировой культуре языков и литературы народов России, демонстрирующий устойчивый интерес к чтению как средству познания отечественной и мировой духовной культуры.</p>
Эстетическое	<p>Знающий и уважающий художественное творчество своего народа, других народов, понимающий его значение в культуре.</p> <p>Критически оценивающий и деятельно проявляющий понимание эмоционального воздействия искусства, его влияния на душевное состояние и поведение людей.</p> <p>Деятельно проявляющий понимание художественной культуры как средства коммуникации и самовыражения в современном обществе, значение нравственных норм, ценностей, традиций в искусстве.</p> <p>Ориентированный на осознанное самовыражение в разных видах искусства, художественном творчестве с учетом российских традиционных духовных и нравственных ценностей, на эстетическое обустройство собственного быта.</p> <p>Выражающий понимание ценности отечественного и мирового художественного наследия, роли народных традиций и народного творчества в искусстве.</p>
Физическое	<p>Понимающий и выражающий в практической деятельности ценность жизни, здоровья и безопасности, значение личных усилий в сохранении и укреплении своего</p>

	<p>здоровья, здоровья других людей.</p> <p>Выражающий на практике установку на здоровый образ жизни (здоровое питание, соблюдение гигиены, режим занятий и отдыха, физическая активность), стремление к физическому самосовершенствованию, соблюдающий и пропагандирующий безопасный и здоровый образ жизни.</p> <p>Проявляющий сознательное и обоснованное неприятие вредных привычек (курение, употребление алкоголя, наркотиков, любые формы зависимостей), деструктивного поведения в обществе и цифровой среде, понимание их вреда для физического и психического здоровья.</p> <p>Соблюдающий правила личной и общественной безопасности, в том числе безопасного поведения в информационной среде.</p> <p>Развивающий свои способности адаптироваться к стрессовым ситуациям в общении, в разных коллективах, к меняющимся социальным, информационным и природным условиям.</p> <p>Демонстрирующий навыки рефлексии своего физического и психологического состояния, состояния окружающих людей с точки зрения безопасности, сознательного управления своим эмоциональным состоянием, готовность и умения оказывать первую помощь себе и другим людям.</p>
Трудовое	<p>Уважающий труд, результаты труда, собственность, материальные ресурсы и средства свои и других людей, трудовые и профессиональные достижения своих земляков, их социально значимый вклад в развитие своего поселения, края, страны.</p> <p>Проявляющий сформированные навыки трудолюбия, готовность к честному труду.</p> <p>Участвующий практически в социально значимой трудовой деятельности разного вида в семье, школе, своей местности, в том числе оплачиваемом труде в каникулярные периоды, с учетом соблюдения норм трудового законодательства.</p> <p>Способный к творческой созидательной социально значимой трудовой деятельности в различных социально-трудовых ролях, в том числе предпринимательской деятельности в условиях самозанятости или наемного труда.</p> <p>Ориентированный на осознанный выбор сферы трудовой, профессиональной деятельности в российском обществе с учетом личных жизненных планов, потребностей своей семьи, общества.</p> <p>Выражающий осознанную готовность получения профессионального образования, к непрерывному образованию в течение жизни как условию успешной профессиональной и общественной деятельности.</p> <p>Понимающий специфику трудовой деятельности, регулирования трудовых отношений, самообразования и профессиональной самоподготовки в информационном высокотехнологическом обществе, готовый учиться и трудиться в современном обществе.</p>
Экологическое	<p>Выражающий и демонстрирующий сформированность экологической культуры на основе понимания влияния социально-экономических процессов на окружающую природную среду.</p> <p>Применяющий знания социальных и естественных наук для решения задач по охране окружающей среды.</p> <p>Выражающий деятельное неприятие действий, приносящих вред природе, окружающей среде.</p> <p>Знающий и применяющий умения разумного, бережливого природопользования в быту, общественном пространстве.</p> <p>Имеющий и развивающий опыт экологически направленной, природоохранной, ресурсосберегающей деятельности, участвующий в его приобретении другими людьми.</p>
Познавательное	<p>Деятельно выражающий познавательные интересы в разных предметных областях с учетом своих способностей, достижений.</p> <p>Обладающий представлением о научной картине мира с учетом современных</p>

достижений науки и техники, достоверной научной информации, открытиях мировой и отечественной науки.

Выражающий навыки аргументированной критики антинаучных представлений, идей, концепций, навыки критического мышления.

Сознающий и аргументированно выражающий понимание значения науки, научных достижений в жизни российского общества, в обеспечении его безопасности, в гуманитарном, социально-экономическом развитии России в современном мире.

Развивающий и применяющий навыки наблюдений, накопления и систематизации фактов, осмысления опыта в естественнонаучной и гуманитарной областях познания, исследовательской деятельности.

## РАЗДЕЛ II. СОДЕРЖАТЕЛЬНЫЙ

### 2.1. Уклад МБОУ ВМР «Федотовская средняя школа»

Муниципальное бюджетное общеобразовательное учреждение Вологодского муниципального района «Федотовская средняя школа» находится в п. Федотово. Школа начала свою работу 15 августа 1965 года. Функции и полномочия учредителя Образовательного учреждения осуществляют исполнительные органы государственной власти – Комитет по образованию и культуре администрации Вологодского муниципального района.

Школа расположена в сельской местности. Большую часть населения составляют не коренные жители., т. к. поселение основывалось на базе формирования военной части. Контингент обучающихся изменяется каждую четверть. Педагогический состав периодически изменяется.

Закрытие малокомплектных школ и выделение жилплощади в п. Федотово привело к смене контингента школы и, соответственно, к понижению качества и уровня образования

В 2022-2023 году учебный процесс организован в соответствии со следующими образовательными программами:

- Основная общеобразовательная программа дошкольного образования.
- Основная общеобразовательная программа начального общего образования.
- Основная общеобразовательная программа основного общего образования.
- Основная общеобразовательная программа среднего общего образования.

Реализуются принципы инклюзивного обучения и действуют адаптированные программы для обучающихся с ЗПР, ТНР, НОДА, УО, РАС по ступеням обучения.

Общее количество учащихся на 1 июня 2022 г. – 480 учеников, сформировано 29 классов - комплектов. В дошкольном отделении находятся более 300 воспитанников. Обучение в 10 и 11 классе носит профильный характер.

На базе школы функционируют 2 музея: историко-краеведческий музей «Крылатое мужество» и детский музей деревенского быта «Живая старина», «Точка Роста», библиотека с книжным фондом около 16 000 экземпляров, кабинеты дополнительного образования, спортивный зал, стадион с тренажёрами, зона для игр и прогулок, пришкольный участок.

Сложный социальный состав учащихся требует решения многих проблем, решение которых возможно при повышении профессиональных компетенций педагогов, развитие инструментов самооценки, диагностики образовательного процесса и его результатов, повышении мотивации к обучению учеников и их родителей.

### Социальный паспорт семей

Категория семей	Количество детей в семьях (2019-2020 гг)	Количество детей в семьях (2020-2021 гг)	Количество детей в семьях (2021-2022 гг)
Всего семей, из них	509	494	480
полные	384	374	370

неполные, из них	125	120	110
только мать	120	117	107
только отец	5	3	3
многодетные	128	142	86
малообеспеченные	37	93	92
приемные (с детьми находящимися под опекой)	12	12	12
находящиеся в СОП	15	10	7
один родитель имеет инвалидность	6	3	3
один родитель - пенсионер по возрасту	6	6	6

Социальный состав семей неоднороден, основу составляют семьи служащих и рабочих. Необходимо продолжать своевременное выявление неблагополучия в семье через изучение семей учащихся (материально-бытовые условия проживания детей, взаимоотношения ребенка с родителями), а также проводить профилактическую работу с обучающимися и родителями.

Для учащихся 1-9 классов организован пятидневный режим работы, для 10-11 – шестидневный. Обучение проходит в одну смену. Обучение ведется на русском языке.

В управлении участвует Школьный ученический совет самоуправления. На базе школы работают классы с кадетским компонентом. На постоянной основе действуют тематические отряды: ЮИД, Юные пожарные, Эколята.

В школе организована работа факультативов, элективных курсов, кружков и секций, реализуются программы внеурочной деятельности различных направлений, на всех ступенях обучения. Обучение ведут порядка 48 педагогов.

МБОУ ВМР «Федотовская средняя школа» с момента своего основания постоянно участвовала в районных конкурсах, соревнованиях, таких как: "Зарница", "День здоровья", соревнования по, волейболу, футболу. В нашей школе всегда проводилось большое количество мероприятий. Некоторые из них уже ушли в прошлое: конкурсы чтецов ко дню рождения В.И.Ленина, посвящения в октябрята, пионеры, комсомольцы, ежегодные Смотры строя и песни. Другие продолжают функционировать: «Осенний бал», День птиц, общешкольные походы и многие другие. Сейчас школа продолжает активно принимать участие в различных районных, областных и ещё более масштабных мероприятиях, на которых довольно успешно выступает. Сегодня патриотическая работа в школе представлена в создании и деятельности кадетских классов. Активно в данном направлении работает историко-краеведческий музей «Крылатое мужество» - победитель Всероссийского конкурса школьных музеев, проводимого Всероссийской общественной организацией ветеранов России и посвященного 75- летию Великой Победы (2020 г.). На базе детского музея деревенского быта «Живая старина» проводятся мастер-классы, открытые мероприятия, театральные встречи, экскурсии, уроки.

Школа активно сотрудничает с воинской частью, расположенной на территории поселка, с Домом культуры «Феникс» и спортивным центром «Авиатор», с ДНК г. Вологда, «Боевое братство», Центром гражданских инициатив «Содружество», центром «Северная Фиваида», детской деревней «SOS – Вологда».

## 2.2. Воспитывающая среда МБОУ ВМР «Федотовская средняя школа»

Воспитание в МБОУ ВМР «Федотовская средняя школа», осуществляется как:

1) воспитывающее обучение, реализуемое на уроке;

2) специальное направление деятельности, включающее мероприятия и проекты воспитательной направленности, в том числе в рамках внеурочной деятельности;

3) воспитание в процессе реализации программ дополнительного образования.

Приоритет отдается организации воспитывающего обучения в процессе урочной деятельности, поскольку деятельность на уроке является основным видом занятости обучающегося в школе. Уроки охватывают большую часть времени пребывания ребенка в образовательном учреждении.

Особенностью организуемого в школе воспитательного процесса



является наличие уклада школьной жизни, определяемого:

- сравнительно небольшим коллективом учащихся, что дает возможность индивидуализировать воспитательный процесс, сделать его более «личностным»;
- отношениями между педагогами, учащимися, родителями как рядом проживающими и, часто, хорошо знающими друг друга людьми.

Большое значение в системе воспитательной работы отводится участию учащихся в спортивных секциях и объединениях по интересам.

Основу системы воспитательной работы составляет патриотическое направление. Оно направлено на воспитание любви к родному поселку, своему народу, уважения к другим народам России и формирование общероссийской культурной идентичности.

Особенностями реализуемого в школе воспитательного процесса являются:

- максимальное использование воспитательного потенциала учебных дисциплин;
- наличие классов с кадетским компонентом, школьных музеев;
- реализация широкого спектра программ дополнительного образования;
- обогащение содержания традиционных мероприятий духовно- нравственного и гражданского воспитания современными интерактивными формами: организация диспутов, дискуссий на актуальные темы, организация деловых игр, использование компьютерных презентаций и «Медиа» материалов;
- привлечение к работе офицеров – воспитателей действующей воинской части;
- наличие сайта школы и группы в ВК МБОУ ВМР «Федотовская средняя школа» с актуальными материалами.

Для реализуемого в школе воспитательного процесса характерно полноценное использование социальной среды п. Федотово.

### **2.3. Воспитывающие общности (сообщества) в МБОУ ВМР «Федотовская средняя школа»**

#### **Основные воспитывающие общности в школе:**

детские (сверстников и разновозрастные). Общество сверстников – необходимое условие полноценного развития обучающегося, где он апробирует, осваивает способы поведения, обучается вместе учиться, играть, трудиться, достигать поставленной цели, строить отношения. Основная цель – создавать в детских взаимоотношениях дух доброжелательности, развивать стремление и умение помогать друг другу, оказывать сопротивление плохим поступкам, поведению, общими усилиями достигать цели. В школе обеспечивается возможность взаимодействия обучающихся разных возрастов.

детско-взрослые. Обучающиеся сначала приобщаются к правилам, нормам, способам деятельности взрослых и затем усваивают их. Они образуются системой связей и отношений участников, обладают спецификой в зависимости от решаемых воспитательных задач. Основная цель — содействие, сотворчество и сопереживание, взаимопонимание и взаимное уважение, наличие общих ценностей и смыслов у всех участников;

профессионально-родительские. Общность работников школы и всех взрослых членов семей обучающихся. Основная задача общности — объединение усилий по воспитанию в семье и школе, решение противоречий и проблем, разносторонняя поддержка обучающихся для их оптимального и полноценного личностного развития, воспитания;

профессиональные. Единство целей и задач воспитания, реализуемое всеми сотрудниками школы, которые должны разделять те ценности, которые заложены в основу Рабочей программы воспитания МБОУ ВМР «Федотовская средняя школа».

Требования к профессиональному сообществу:

- соблюдение норм профессиональной педагогической этики;
- уважение и учёт норм и правил уклада школы, их поддержка в профессиональной педагогической деятельности, в общении;
- уважение ко всем обучающимся, их родителям (законным представителям), коллегам;
- соответствие внешнего вида и поведения профессиональному статусу, достоинству педагога, учителя в отечественной педагогической культуре, традиции;
- знание возрастных и индивидуальных особенностей обучающихся, общение с ними с учетом состояния их здоровья, психологического состояния при соблюдении законных интересов и прав всех обучающихся, их родителей (законных представителей) и педагогов;
- инициатива в проявлениях доброжелательности, открытости, готовности к сотрудничеству и помощи в отношениях с обучающимися и их родителями (законными представителями), коллегами;

внимание к каждому обучающемуся, умение общаться и работать с учетом индивидуальных особенностей каждого;

быть примером для обучающихся при формировании у них ценностных ориентиров, соблюдении нравственных норм общения и поведения;

побуждать обучающихся к общению, поощрять их стремления к взаимодействию, дружбу, взаимопомощь, заботу об окружающих, чуткость, ответственность.

#### **2.4. Направления воспитания в МБОУ ВМР «Федотовская средняя школа»**

Рабочая программа воспитания МБОУ ВМР «Федотовская средняя школа» реализуется в единстве учебной и воспитательной деятельности школы в соответствии с ФГОС по направлениям воспитания:

гражданское воспитание, формирование российской гражданской идентичности, принадлежности к общности граждан Российской Федерации, к народу России как источнику власти в российском государстве и субъекту тысячелетней Российской государственности, изучение и уважение прав, свобод и обязанностей гражданина Российской Федерации;

патриотическое воспитание – воспитание любви к родному краю, Родине, своему народу, уважения к другим народам России, формирование общероссийской культурной идентичности;

духовно-нравственное воспитание обучающихся на основе духовно- нравственной культуры народов России, традиционных религий народов России, формирование традиционных российских семейных ценностей; воспитание честности, доброты, милосердия, сопереживания, справедливости, коллективизма, дружелюбия и взаимопомощи, уважения к старшим, к памяти предков, их вере и культурным традициям;

эстетическое воспитание: формирование эстетической культуры на основе российских традиционных духовных ценностей, приобщение к лучшим образцам отечественного и мирового искусства;

физическое воспитание: развитие физических способностей с учётом возможностей и состояния здоровья, формирование культуры здорового образа жизни, эмоционального благополучия, личной и общественной безопасности, навыков безопасного поведения в природной и социальной среде, чрезвычайных ситуациях;

трудовое воспитание: воспитание уважения к труду, трудящимся, результатам труда (своего и других людей), ориентации на трудовую деятельность, получение профессии, личностное самовыражение в продуктивном, нравственно достойном труде в российском обществе, на достижение выдающихся результатов в труде, профессиональной деятельности;

экологическое воспитание: формирование экологической культуры, ответственного, бережного отношения к природе, окружающей среде на основе российских традиционных духовных ценностей, навыков охраны и защиты окружающей среды;

познавательное направление воспитания: стремление к познанию себя и других людей, природы и общества, к получению знаний, качественного образования с учётом личностных интересов и потребностей.

#### **2.5. Виды, формы и содержание воспитательной деятельности**

Практическая реализация цели и задач воспитания осуществляется в рамках следующих направлений воспитательной работы школы. Каждое из них представлено в соответствующем модуле.

##### **Модуль «Основные школьные дела»**

Ключевые дела – это главные традиционные общешкольные дела, в которых принимает участие большая часть школьников и которые обязательно планируются, готовятся, проводятся и анализируются совместно педагогами и детьми. Это не набор календарных праздников, отмечаемых в школе, а комплекс коллективных творческих дел, интересных и значимых для школьников, объединяющих их вместе с педагогами в единый коллектив. Ключевые дела обеспечивают включенность в них большого числа детей и взрослых, способствуют интенсификации их общения, ставят их в ответственную позицию к происходящему в школе. Введение ключевых дел в жизнь школы помогает преодолеть мероприятиный характер воспитания, сводящийся к набору мероприятий, организуемых педагогами для детей.

Для этого в образовательной организации используются следующие формы работы.

*На внешкольном уровне:*

Муниципальные, региональные конкурсы, конференции «Мир через культуру», «Старт в науку», «Первые шаги в науку», «Доброе слово», «Живое слово».

Спортивные мероприятия: Лыжня России, районные соревнования по волейболу.

Участие в конкурсах научно-исследовательских и творческих работ по гражданско-патриотическому воспитанию «Это все о нем», Беляевские чтения, Леденцовские чтения, «Диалоги с героями», «История в фотографиях».

*Социальные проекты:*

«Бумажный БУМ» - сбор макулатуры.

«Сдай батарейку – спаси ежика» - сбор батареек.

«Добротека. Коробка храбрости» и т.д.

*На школьном уровне:*

Торжественные ритуалы: «Посвящение в первоклассники», «Посвящение в пятиклассники», «Торжественная линейка 1 сентября», «Торжественные линейки – За честь школы» «Последний звонок». Торжественные церемонии позволяющие ощутить радость от принадлежности к школьному сообществу, символизирующие приобретение ими новых социальных статусов в школе и развивающие школьную идентичность детей. Способствуют поощрению социальной активности детей, развитию позитивных межличностных отношений между педагогами и воспитанниками, формированию чувства доверия и уважения друг к другу.

Общешкольные праздники: Концерты «День учителя», «День пожилого человека», «Новогодние елки», «23 февраля», «8 марта» «День Победы». Дают возможность творческой самореализации школьников, помогают в развитии социально значимых отношений школьников и накопления ими опыта быть приветливыми, вежливыми по отношению к пожилым людям, быть любящими и отзывчивыми детьми, знать и любить свою Родину, уметь сопереживать, проявлять сострадание к другим.

Школьные конкурсы: чтецов, творческих работ, оформление помещений в преддверии праздников (в т.ч. нового года), проектных работ. Выставки творческих работ. Дают возможность самоутвердиться в статусе школьника и гражданина, получить опыт публичного выступления, уверенности в себе, стать более открытым, общительным. Развивают у ребенка потребности в творческом росте, сценические умения, воспитывают свободу самовыражения и раскрепощают личность ребенка, развивают способности к самооценке. Удовлетворяют творческие интересы обучающихся.

Школьные акции: «Покормите птиц зимой», «Синичкин день», Покровская ярмарка. Дают возможность каждому ученику поучаствовать в школьной жизни. Способствуют вовлечению детей в коллективные мероприятия, формируют навыки работы в команде. Позволяют получить навыки ответственного поведения в природе, трудолюбия, заботы о растениях.

Гражданско-патриотические мероприятия: Участие в Вахте памяти, Днях Памяти, Днях памяти освобождения городов в годы Великой Отечественной войны, День пионерии, участие в конкурсе активистов школьного музейного движения и т.д.

### **Модуль «Классное руководство»**

Осуществляя классное руководство, педагог организует работу с классом; индивидуальную работу с учащимися вверенного ему класса; работу с учителями, преподающими в данном классе; работу с родителями учащихся или их законными представителями

Работа с классом:

- инициирование и поддержка участия класса в общешкольных ключевых делах, оказание необходимой помощи детям в их подготовке, проведении и анализе;
- организация интересных и полезных для личностного развития ребенка совместных дел с учащимися вверенного ему класса (познавательной, трудовой, спортивно-оздоровительной, духовно-нравственной, творческой, профориентационной направленности), позволяющие с одной стороны, – вовлечь в них детей с самыми разными потребностями и тем самым дать им возможность самореализоваться в них, а с другой, – установить и упрочить доверительные отношения с учащимися класса, стать для них значимым взрослым, задающим образцы поведения в обществе.
- проведение классных часов и часов «Разговоры о важном» как часов плодотворного и доверительного общения педагога и школьников, основанных на принципах уважительного отношения к личности ребенка, поддержки активной позиции каждого ребенка в беседе, предоставления школьникам возможности обсуждения и принятия решений по обсуждаемой проблеме, создания благоприятной среды для общения.
- сплочение коллектива класса через: игры и тренинги на сплочение и командообразование; однодневные и многодневные походы и экскурсии, организуемые классными руководителями и родителями; празднования в классе дней рождения детей, включающие в себя подготовленные ученическими микрогруппами поздравления,

сюрпризы, творческие подарки и розыгрыши; регулярные внутриклассные «огоньки» и вечера, дающие каждому школьнику возможность рефлексии собственного участия в жизни класса.

- выработка совместно со школьниками законов класса, помогающих детям освоить нормы и правила общения, которым они должны следовать в школе.

Индивидуальная работа с учащимися:

- изучение особенностей личностного развития учащихся класса через наблюдение за поведением школьников в их повседневной жизни, в специально создаваемых педагогических ситуациях, в играх, погружающих ребенка в мир человеческих отношений, в организуемых педагогом беседах по тем или иным нравственным проблемам; результаты наблюдения сверяются с результатами бесед классного руководителя с родителями школьников, с преподающими в его классе учителями, а также (при необходимости) – со школьным психологом. Выявление социального неблагополучия.

- поддержка ребенка в решении важных для него жизненных проблем (налаживания взаимоотношений с одноклассниками или учителями, выбора профессии, вуза и дальнейшего трудоустройства, успеваемости и т.п.), когда каждая проблема трансформируется классным руководителем в задачу для школьника, которую они совместно стараются решить.

- коррекция поведения ребенка через частные беседы с ним, его родителями или законными представителями, с другими учащимися класса; через включение в проводимые школьным психологом тренинги общения; через предложение взять на себя ответственность за то или иное поручение в классе.

Работа с учителями, преподающими в классе:

- регулярные консультации классного руководителя с учителями-предметниками, направленные на формирование единства мнений и требований педагогов по ключевым вопросам воспитания, на предупреждение и разрешение конфликтов между учителями и учащимися;

- проведение мини-педсоветов, направленных на решение конкретных проблем класса и интеграцию воспитательных влияний на школьников;

- привлечение учителей к участию во внутриклассных делах, дающих педагогам возможность лучше узнавать и понимать своих учеников, увидев их в иной, отличной от учебной, обстановке;

- привлечение учителей к участию в родительских собраниях класса для объединения усилий в деле обучения и воспитания детей.

Работа с родителями учащихся или их законными представителями:

- регулярное информирование родителей о школьных успехах и проблемах их детей, о жизни класса в целом;

- помощь родителям школьников или их законным представителям в регулировании отношений между ними, администрацией школы и учителями-предметниками;

- организация родительских собраний, происходящих в режиме обсуждения наиболее острых проблем обучения и воспитания школьников;

- создание и организация работы родительских комитетов классов, участвующих в управлении образовательной организацией и решении вопросов воспитания и обучения их детей;

- привлечение членов семей школьников к организации и проведению дел класса;

- организация на базе класса семейных праздников, конкурсов, соревнований, направленных на сплочение семьи и школы.

### **Модуль «Школьный урок»**

Реализация школьными педагогами воспитательного потенциала урока предполагает следующее:

- установление доверительных отношений между учителем и его учениками, способствующих позитивному восприятию учащимися требований и просьб учителя, привлечению их внимания к обсуждаемой на уроке информации, активизации их познавательной деятельности;

- побуждение школьников соблюдать на уроке общепринятые нормы поведения, правила общения со старшими (учителями) и сверстниками (школьниками), принципы учебной дисциплины и самоорганизации;

- привлечение внимания школьников к ценностному аспекту изучаемых на уроках явлений, организация их работы с получаемой на уроке социально значимой информацией – инициирование ее обсуждения, высказывания учащимися своего мнения по ее поводу, выработки своего к ней отношения;

- использование воспитательных возможностей содержания учебного предмета через демонстрацию детям примеров ответственного, гражданского поведения, проявления человеколюбия и добросердечности, через подбор соответствующих текстов для чтения, задач для решения, проблемных ситуаций для обсуждения в

классе;

- применение на уроке интерактивных форм работы учащихся: интеллектуальных игр, стимулирующих познавательную мотивацию школьников; дидактического театра, где полученные на уроке знания обыгрываются в театральных постановках; дискуссий, которые дают учащимся возможность приобрести опыт ведения конструктивного диалога; групповой работы или работы в парах, которые учат школьников командной работе и взаимодействию с другими детьми;
- включение в урок игровых процедур, которые помогают поддержать мотивацию детей к получению знаний, налаживанию позитивных межличностных отношений в классе, помогают установлению доброжелательной атмосферы во время урока;
- организация шефства мотивированных и эрудированных учащихся над их неуспевающими одноклассниками, дающего школьникам социально значимый опыт сотрудничества и взаимной помощи;
- инициирование и поддержка исследовательской деятельности школьников в рамках реализации ими индивидуальных и групповых исследовательских проектов, что даст школьникам возможность приобрести навык самостоятельного решения теоретической проблемы, навык генерирования и оформления собственных идей, навык уважительного отношения к чужим идеям, оформленным в работах других исследователей, навык публичного выступления перед аудиторией, аргументирования и отстаивания своей точки зрения.

### **Модуль «Курсы внеурочной деятельности и дополнительного образования»**

Реализация воспитательного потенциала внеурочной деятельности в соответствии с планами учебных курсов, внеурочных занятий и предусматривает:

- вовлечение обучающихся в интересную и полезную для них деятельность, которая дает им возможность удовлетворения познавательных интересов, самореализации, развития способностей в разных сферах;
- формирование в кружках, секциях, клубах, студиях детско-взрослых общностей, которые объединяют обучающихся и педагогов общими позитивными эмоциями и доверительными отношениями;
- поддержку средствами внеурочной деятельности обучающихся с выраженной лидерской позицией, возможность ее реализации;
- поощрение педагогическими работниками детских инициатив, проектов, самостоятельности, самоорганизации в соответствии с их интересами.

Реализация воспитательного потенциала внеурочной деятельности в школе осуществляется в рамках следующих выбранных обучающимися курсов, занятий:

патриотической, гражданско-патриотической, военно-патриотической, краеведческой, историко-культурной направленности:

- «Разговоры о важном» (1-11 классы);
- познавательной, научной, исследовательской, просветительской направленности:
- «Функциональная грамотность» (1-11 классы);
- «Программирование» (9 классы);
- «Осваиваю французский язык» (6 классы);
- «Веселая грамматика» (1-4 классы);
- оздоровительной и спортивной направленности:
- «Подвижные игры» (1-4 классы);
- «Спортивно – игровая секция» (5-8 классы);
- «Общая физическая подготовка» (6, 7, 9 классы).

Дополнительные общеразвивающие программы представлены:

Направленность	Название	Возраст, класс
Дошкольное отделение		
Физкультурно - спортивная	«Оранжевый мяч»	5-7 лет
Физкультурно - спортивная	«Веснушки»	5-6 лет
Социально - гуманитарная	«Светофорчик»	5-7 лет
Социально-гуманитарная	Курс общего развития детей (платные услуги)	6-7 лет
Школа		
Художественная	Вальс	9,11 кл.
	Кадетский хор	Кадетские классы

	Основы ритмики и танца для кадет	Кадетские классы
	Оч.умелые ручки	4-5 кл.
	Музыкально-игровой фольклор	5-11 кл.
	Акварелька	1-3 кл.
	Школьный театр	1-11 кл.
	Ансамбль «Надежда»	1-11 кл.
	Народный календарь	5-9 кл.
Социально - гуманитарная	Финансовая грамотность	6,7,9 кл.
	ЮИД	5-11 кл.
	Юные пожарные	5-11 кл.
Техническая	Легоконструирование	1-5 кл.
	Школьная фотостудия	5-11 кл.
	Учусь создавать мультфильмы	4 кл.
	Школьная телестудия	5-11 кл.
Физкультурно-спортивная	Шахматы	5-11 кл.
	Волейбол	5-11 кл.
<b>От Центра развития образования</b>		
Социально-гуманитарная	Волонтерское движение	5-11 кл.
Социально-гуманитарная	Школа юного политика	5-11 кл.
Туристско-краеведческая	Исследовательская деятельность в краеведении	8 кл.
Естественно-научная	Эколята	3 кл.
Социально-гуманитарная	История кадетства	9 кл.
Социально-гуманитарная	Юнармеец	4,9 кл.
Художественная	Рисуем вместе	1-9 кл.
Художественная	Живые ремесла	5-9 кл.

На базе школы работает детский оборонно – спортивный центр «Авангард» для юнг и авиаторов имени подполковника А.С. Федотова, объединения от Центра развития образования.

Членство в школьных детских объединениях и участие в организуемых ими мероприятиях, даёт детям возможность получить важный для их личностного развития опыт осуществления дел, направленных на помощь другим людям, своей школе, обществу в целом; развить в себе такие качества как внимание, забота, уважение, умение сопереживать, умение общаться, слушать и слышать других.

### **Модуль «Работа с родителями»**

Работа с родителями или законными представителями школьников осуществляется для более эффективного достижения цели воспитания, которое обеспечивается согласованием позиций семьи и школы в данном вопросе. Работа с родителями или законными представителями школьников осуществляется в рамках следующих видов и форм деятельности:

На групповом уровне:

- Совет родителей (законных представителей) обучающихся, участвующий в управлении образовательной организацией и решении вопросов воспитания и социализации их детей.
- День открытых дверей, родительские дни, во время которых родители могут посещать школьные внеурочные занятия для получения представления о ходе учебно-воспитательного процесса в школе;
- общешкольные и классные родительские собрания, происходящие в режиме обсуждения наиболее острых проблем обучения и воспитания школьников;
- принятие участия родительских комитетов отдельных классов в организации внеурочной деятельности учеников.

На индивидуальном уровне:

- работа специалистов по запросу родителей для решения острых конфликтных ситуаций (психолог, социальный педагог);

- участие родителей в педагогических консилиумах, собираемых в случае возникновения острых проблем, связанных с обучением и воспитанием конкретного ребенка;
  - помощь со стороны родителей в подготовке и проведении общешкольных и внутриклассных мероприятий воспитательной направленности;
  - индивидуальное консультирование с целью координации воспитательных усилий педагогов и родителей.
- Главными задачами модуля являются оказание помощи семье в воспитании детей, психолого-педагогическое просвещение семей, коррекция семейного воспитания, организация досуга семьи.

### **Модуль «Предметно-пространственная среда»**

Предметно-пространственная среда в школе основывается на системе ценностей программы воспитания, является частью уклада и способом организации воспитательной среды, отвечает требованиям экологичности, природосообразности, эстетичности, безопасности, обеспечивает обучающимся возможность общения, игры, деятельности и познания. Предметно-пространственная среда выстроена в единстве; заложенные в программе воспитания ценности – раскрыты, визуализированы.

Реализация воспитательного потенциала предметно-пространственной среды МБОУ ВМР «Федотовская средняя школа» предусматривает:

- оформление внешнего вида, фасада, холла при входе здания школы государственной символикой Российской Федерации, субъекта Российской Федерации, муниципального образования (флаг, герб);

художественные изображения (символические, живописные, фотографические, интерактивные аудио и видео) природы России, региона, местности, предметов традиционной культуры и быта, духовной культуры народов России;

портреты выдающихся государственных деятелей России в прошлом, деятелей культуры, науки, искусства, военных, героев и защитников Отечества;

«места новостей» – оформленные места, стенды в школьных помещениях (холл первого этажа, рекреации), содержащие в доступной, привлекательной форме новостную информацию позитивного гражданско-патриотического, духовно-нравственного содержания и т. п.;

размещение регулярно сменяемых экспозиций творческих работ обучающихся, демонстрирующих их способности, знакомящих с работами друг друга, фотоотчетов об интересных событиях в школе;

благоустройство, озеленение пришкольной территории, спортивных и игровых площадок, доступных и безопасных оздоровительно-рекреационных зон, свободное, игровое пространство школы, зоны активного и тихого отдыха;

благоустройство школьных аудиторий классными руководителями вместе с обучающимся в своих классах;

событийный дизайн: оформление пространства проведения школьных событий праздников, церемоний, торжественных линеек, творческих вечеров;

акцентирование внимания обучающихся на важных для воспитания ценностях, правилах, традициях, укладе школы (стенды, плакаты, инсталляции и др.).

Предметно-пространственная среда строится как максимально доступная для детей с особыми образовательными потребностями и ОВЗ.

### **Модуль «Самоуправление»**

Поддержка детского самоуправления в школе помогает педагогам воспитывать в детях инициативность, самостоятельность, ответственность, трудолюбие, чувство собственного достоинства, а школьникам – предоставляет широкие возможности для самовыражения и самореализации. Это то, что готовит их к взрослой жизни.

Детское самоуправление в школе осуществляется через:

На уровне школы:

- деятельность Школьного ученического совета (ШУС), который объединяет представителей 5-11 классов школы. Совет выступает от имени обучающихся при решении вопросов школьной жизни, содействует реализации инициатив обучающихся во внеучебной деятельности, участвует в решении конфликтных вопросов.

На уровне классов:

- деятельность выборных по инициативе и предложениям учащихся класса лидеров, представляющих интересы класса в общешкольных делах и призванных координировать его работу с ШУС;

- деятельность выборных органов самоуправления, отвечающих за различные направления работы класса (например: штабы, группы звенья, экипажи);

На индивидуальном уровне:

- вовлечение школьников в планирование, организацию, проведение и анализ общешкольных и внутриклассных дел;
- реализацию школьниками, взявшими на себя соответствующую роль, функций по контролю за порядком и чистотой в классе, уходом за классной комнатой, комнатными растениями и т.п.

### **Модуль «Профилактика и безопасность»**

Воспитательная и профилактическая работа в школе выстраивается в следующих основных направлениях:

- работа по созданию безопасной образовательной среды для обучающихся;
- обучение и воспитание обучающихся, целью которого является выработка у них навыков безопасного поведения в различных жизненных ситуациях (на воде, вблизи железной дороги, общественном транспорте),
- мероприятия по предупреждению травматизма обучающихся, в том числе и детско-дорожного,
- профилактика правонарушений, преступлений и безнадзорности, профилактика правонарушений в отношении обучающихся, мероприятия, направленные на профилактику употребления ПАВ, табакокурения, алкоголизма (первичная профилактика),
- правовая, информационная безопасность обучающихся, обучение правилам пожарной безопасности, террористическая безопасность,
- профилактика суицидального и самоповреждающего поведения.

Во внеурочной работе профилактическая деятельность ведется через рабочие программы внеурочной деятельности и дополнительного образования «Информатика», «Основы медицинских знаний», «Этика и культура поведения», «ЮИД», «Юные пожарные», «Эколята», которые способствуют формированию навыков безопасного поведения на дорогах, в интернет пространстве, в пожароопасных ситуациях. Кроме того, во внеурочной деятельности для обучающихся с 1-11 классы проводятся мероприятия в рамках взаимодействия с представителями правоохранительных органов, сотрудниками линейного отдела МВД на транспорте, представителями ВДПО. Каждую четверть классными руководителями проводятся инструктажи для обучающихся по правилам поведения вблизи водных объектов, на дороге, на каникулах и т.д.

Мероприятия по предупреждению детского дорожно-транспортного травматизма.

В начале учебного года утвержден и согласован с ГИБДД Вологодского района Паспорт дорожной безопасности. Классные руководители 1-11 классов в течение учебного года, перед каникулами традиционно проводят инструктаж по правилам дорожного движения, правилам поведения во время каникул. Обязательный инструктаж проходят обучающиеся перед поездками на соревнования, в театры, кино и другие общественные места. Традиционным стало проведение новогодних акции совместно с обучающимися ЮИД «Стань заметнее» и др. Ежегодно учителя начальной школы вместе с детьми разрабатывают безопасные маршруты «Дорога в школу и домой», участвуют во Всероссийской акции «Внимание, дети!». Классные руководители с обучающимися ежегодно принимают участие в конкурсах, проводимых ГИБДД.

Мероприятия по формированию пожаробезопасного поведения.

Классные руководители 1-11 классов в течение учебного года, перед каникулами традиционно проводят инструктаж по правилам пожаробезопасного поведения. Раз в четверть проводятся тренировочные эвакуации на случай пожароопасной ситуации. Традиционным стало участие в районном конкурсе «Неопалимая купина», проведение акции «Осторожно, Новый год», «Нет палу сухой травы!», проведение бесед для обучающихся 1-11 классов, раздача памяток.

Мероприятия по профилактике экстремизма и терроризма

Ежегодно педагогом-психологом и социальным педагогом проводятся мероприятия, посвященные Дню толерантности, месячники противодействия экстремизму и т.д. Классные руководители проводят уроки и внеклассные мероприятия по воспитанию культуры толерантности, укреплению толерантности и профилактике экстремизма и терроризма. На уроках истории, ОРКСЭ, ОДНКНР, обществознания обучающиеся изучают историю и культуру, ценности и традиции народов России и мира.

Мероприятия по профилактике суицидального и самоповреждающего поведения

Ответственная за проведение данных мероприятий – педагог-психолог школы. Основные направления деятельности психолога:

1. Профилактика – предупреждение возникновения явлений дезадаптации, суицидального и саморазрушающего поведения обучающихся, разработка конкретных рекомендаций педагогическим работникам, родителям по оказанию помощи в вопросах воспитания, обучения и развития с учетом возникшей ситуации, возрастных и индивидуальных особенностей учащихся.



2. Диагностика (индивидуальная и групповая) - выявление явлений и признаков дезадаптации, суицидального и саморазрушающего поведения обучающихся и их психического состояния, которые должны быть учтены в процессе сопровождения, с целью выстраивания индивидуальной траектории работы с ребенком.

3. Консультирование (индивидуальное и групповое) - оказание помощи и создание условий для предупреждения и коррекции дезадаптации, суицидального и саморазрушающего поведения, способности выбирать и действовать по собственному усмотрению, обучаться новому поведению; информирование всех участников образовательной деятельности по вопросам, связанным с особенностями образовательного процесса для данной категории детей с целью создания адаптивной среды, позволяющей обеспечить полноценную интеграцию и личностную самореализацию в образовательной организации.

4. Развивающая и коррекционная работа (индивидуальная и групповая) - формирование потребности в новой модели поведения, возможности ее приобретения и реализации в жизни.

5. Психологическое просвещение участников образовательного процесса - формирование потребности в психологических знаниях, желания использовать их в интересах собственного развития; создание условий для полноценного личностного развития и самоопределения обучающихся на каждом возрастном этапе, а также в своевременном предупреждении возможных нарушений в становлении личности и развитии интеллекта.

6. Организационно-методическая работа - разработка и внедрение психологических программ и проектов, направленных на развитие универсальных учебных действий, преодоление отклонений в социальном и психологическом здоровье и профилактику асоциальных явлений (наркомании, социального сиротства, насилия в семье и др.), трудностей в адаптации, обучении и воспитании, нарушений в поведении, задержек и отклонений в развитии обучающихся; оформление и ведение документации (планы работы, протоколы, журналы, психологические заключения и отчеты).

#### Мероприятия по профилактике правонарушений

Основными задачами деятельности по профилактике безнадзорности и правонарушений несовершеннолетних являются:

- предупреждение безнадзорности, беспризорности, правонарушений и антиобщественных действий несовершеннолетних, выявление и устранение причин и условий, способствующих этому;
- обеспечение защиты прав и законных интересов несовершеннолетних;
- социально-педагогическая реабилитация несовершеннолетних, находящихся в социально опасном положении;
- выявление семей в социально опасном положении;
- выявление и пресечение случаев вовлечения несовершеннолетних в совершение преступлений и антиобщественных действий.

В реализации этого направления школа тесно сотрудничает прокуратурой Вологодского района, инспекторами полиции ОВД по Вологодскому району, Комиссией по делам несовершеннолетних и защите их прав Вологодского муниципального района. Правовое воспитание в МБОУ ВМР «Федотовская средняя школа» интегрировано как в урочную, так и во внеурочную работу. В учебной деятельности вопросы правовой направленности рассматриваются на уроках ОБЖ, «Обществознание», «Право», «Окружающий мир».

#### Виды и формы работы:

- Мониторинг занятости детей и подростков в свободное от уроков время;
- Общешкольное родительское собрание с привлечением специалистов различного уровня;
- Организация проведения декады правовых знаний, недель профилактики табакокурения и т.д.;
- Работа отрядов «Юные инспекторы дорожного движения», «Юные пожарные»;
- Организация встреч с представителями правоохранительных органов, структур, отвечающих за безопасность населения, работниками наркологических клиник;
- Привлечение обучающихся к социально полезной деятельности;
- Организация индивидуальной работы социального педагога, психолога по проблемам подростков.

#### Мероприятия по профилактике правонарушений, проводимые в школе:

- определение детей, находящихся в социально опасном положении.
- постановка на внутришкольный учет обучающихся и семей, находящихся в социально опасном положении.
- вызов обучающихся на малые педсоветы, Совет профилактики, КДНиЗП по фактам нарушения Устава и Правил внутреннего распорядка школы.
- посещение обучающихся на дому, находящихся в социально опасном положении.
- проведение совместно с инспекторами ОДН профилактической работы среди обучающихся, находящихся в социально опасном положении.

- проведение классных мероприятий, направленных на профилактику правонарушений среди несовершеннолетних.
- проведение профилактической работы с семьями обучающихся, находящихся в социально опасном положении.

### **Модуль «Социальное партнёрство»**

Основные социальные партнеры МБОУ ВМР «Федотовская средняя школа»:

- воинская часть 49324-к;
- Дом культуры «Феникс»;
- Спортивный центр «Авиатор»;
- Региональное отделение всероссийской общественной организации «Боевое братство»;
- Центр гражданских инициатив «Содружество»;
- Центр «Северная Фиваида»;
- Детская деревня «SOS – Вологда».

Реализация воспитательного потенциала социального партнёрства предусматривает:

участие представителей организаций-партнёров, в том числе в соответствии с договорами о сотрудничестве, в проведении отдельных мероприятий в рамках рабочей программы воспитания и календарного плана воспитательной работы (профориентационные встречи, тематические мастер-классы);

участие представителей организаций-партнёров в проведении отдельных уроков, внеурочных занятий, внешкольных мероприятий соответствующей тематической направленности;

проведение на базе организаций-партнёров отдельных уроков, занятий, внешкольных мероприятий, акций воспитательной направленности;

проведение открытых дискуссионных площадок (детских, педагогических, родительских) с представителями организаций-партнёров для обсуждений актуальных проблем, касающихся жизни общеобразовательной организации, муниципального образования, региона, страны.

### **Модуль «Профориентация»**

Совместная деятельность педагогов и школьников по направлению «профориентация» включает в себя профессиональное просвещение школьников; диагностику и консультирование по проблемам профориентации, организацию профессиональных проб школьников.

Эта работа осуществляется через:

- экскурсии на предприятия города, дающие школьникам начальные представления о существующих профессиях и условиях работы людей, представляющих эти профессии;
- посещение профориентационных выставок, ярмарок профессий, тематических профориентационных парков, профориентационных лагерей, дней открытых дверей в средних специальных учебных заведениях и вузах;
- встречи с представителями учебных заведений, государственных органов и служб, отдельных профессий;
- профориентационные игры: симуляции, деловые игры, квесты, решение кейсов (ситуаций, в которых необходимо принять решение, занять определенную позицию), расширяющие знания школьников о типах профессий, о способах выбора профессий, о достоинствах и недостатках той или иной интересной школьникам профессиональной деятельности;
- совместное с педагогами изучение интернет-ресурсов, посвященных выбору профессий, прохождение профориентационного онлайн-тестирования, прохождение онлайн курсов по интересующим профессиям и направлениям образования;
- участие в работе всероссийских профориентационных проектов, созданных в сети интернет: просмотр лекций, решение учебно-тренировочных задач, участие в мастер классах, посещение открытых уроков;
- проведение диагностических исследований по выявлению профессиональных склонностей и интересов учащихся и индивидуальные консультации психолога для школьников и их родителей по вопросам склонностей, способностей, дарований и иных индивидуальных особенностей детей, которые могут иметь значение в процессе выбора ими профессии;
- привлечение учеников старших классов в работу школьных трудовых бригад с летний период.

Профориентационная деятельность школы осуществляется через:

- освоение школьниками курсов внеурочной деятельности и дополнительного образования («Основы первой

медицинской помощи», «Волейбол», «Гимнастика», «Баскетбол», «Юный пожарные», «ЮИД», «Эколята», «Юнармия», «Информатика», «Музей в твоём классе», «Хореография», «Школа юного политика» и др.).

- циклы профориентационных часов общения, направленных на подготовку школьника к осознанному планированию и реализации своего профессионального будущего;

- профориентационные игры;

- экскурсии на предприятия района;

- посещение профориентационных выставок, ярмарок профессий, дней открытых дверей в средних специальных учебных заведениях и вузах;

- встречи с носителями профессий (очные и онлайн);

- совместное с педагогами изучение интернет ресурсов, посвященных выбору профессий, прохождение профориентационного онлайн-тестирования.

- участие в работе всероссийских профориентационных проектов «ПроеКТОриЯ» (<https://proektoria.online/>), просмотр лекций, решение учебно-тренировочных задач, участие в мастер-классах, посещение открытых уроков;

- участие учащихся 9-х и 11-х классов в профориентационных проектах вузов в рамках Соглашений с ними (Дни открытых дверей, ДНК.);

- индивидуальные консультации психолога для школьников и их родителей по вопросам склонностей, способностей, дарований и иных индивидуальных особенностей детей, которые могут иметь значение в процессе выбора ими профессии.

### **Модуль «Детские общественные объединения»**

Действующие на базе школы детские общественные объединения – это добровольные, самоуправляемые, некоммерческие формирования, созданные по инициативе детей и взрослых, объединившихся на основе общности интересов для реализации общих целей, указанных в уставе общественного объединения.

На базе школы действуют следующие общественные объединения: ЮИД, Юные пожарные, Эколята, Юнармия, клуб «Поиск», РДШ.

ЮИД - добровольное объединение школьников, которые создаются для применения усвоенных ими знаний Правил дорожного движения (ПДД), воспитания у них чувства ответственности, культуры участника дорожного движения, профессиональной ориентации; широкого привлечения детей к организации пропаганды правил безопасного поведения на улицах и дорогах среди дошкольников, учащихся младших, средних и старших классов общеобразовательных учреждений. Информационная деятельность предусматривает создание стендов, выпуск стенгазет и другой информационной работы, освещающей состояние аварийности на дорогах района, города, региона и работу юных инспекторов. Пропагандистская деятельность юных инспекторов движения заключается

в организации разъяснительной работы по теме безопасности дорожного движения; проведении бесед, викторин; организации и проведении игр, экскурсий, соревнований, конкурсов, КВН, создании агитбригад; участии в создании и использовании наглядной агитации и методической базы для изучения ПДД в школе.

Юные пожарные - добровольное объединение обучающихся, которое создано с целью воспитания у них мужества, гражданственности, бережного отношения к собственности, коллективизма и творчества, а также физической закалки, профессиональной ориентации. Работа отряда юных пожарных включает следующие позиции: обучение правилам пожарной безопасности и действиям в случае возникновения пожара; изучение первичных средств пожаротушения и ознакомление с пожарной техникой, пожарно-техническим вооружением, средствами связи, системами автоматического пожаротушения, пожарной и охранно-пожарной сигнализации; привлечение к массово - разъяснительной работе по предупреждению пожаров от шалости детей с огнем и пожарно-профилактической работе в гимназии; проведение занятий и участие в соревнованиях по пожарному спорту, противопожарных конкурсах, олимпиадах, викторинах, слетах. организация экскурсий, походов, спортивных игр; посещение пожарно-технических выставок, сбор материалов об истории пожарной службы, встречи с инспекторами пожарной службы.

Эколята - объединение школьников, добровольно изъявивших желание осуществлять общественно-полезную деятельность природоохранного направления. Направление деятельности отряда: научно-познавательная работа, выращивание посадочного материала; озеленение школы; выполнение работ, связанных с благоустройством и озеленением прилегающих территорий; проведение мероприятий по очистке древесно-кустарниковых завалов, организация трудовых десантов по очистке бытового мусора, акций по расчистке площадей для новых посадок; благоустройство территории школы и закрепленных за школой территорий;

пропаганда деятельности отряда в СМИ; инициирование и организация природоохранных мероприятий по благоустройству и озеленению.

Юнармия - всероссийское детско-юношеское военно-патриотическое общественное движение. Движение решает задачи: воспитания у молодежи высокой гражданско-социальной активности, патриотизма, противодействия идеологии экстремизма; изучения истории страны и военно-исторического наследия Отечества, развитие краеведения, расширение знаний об истории и выдающихся людях «малой» Родины; развития в молодежной среде ответственности, принципов коллективизма, системы нравственных установок личности на основе присущей российскому обществу системы ценностей; формирования положительной мотивации у молодых людей к прохождению военной службы и подготовке юношей к службе в Вооруженных Силах Российской Федерации; укрепления физической закалки и физической выносливости; активного приобщения молодежи к военно-техническим знаниям и техническому творчеству.

Клуб «Поиск» - гражданско-патриотический клуб, занимающийся изучением истории страны, родного края. В рамках работы клубы обучающиеся проводят тематические уроки, посвященные памятным датам России; с экскурсиями посещают памятные места и др.

РДШ - общероссийская общественно-государственная детско-юношеская организация, деятельность которой направлена на воспитание подрастающего поколения, развитие детей на основе их интересов и потребностей, а также организацию досуга и занятости школьников. Цель Российского движения школьников – совершенствование государственной политики в области воспитания подрастающего поколения; содействие формированию личности на основе присущей российскому обществу системы ценностей. Цель деятельности организации реализуется через следующие направления: личностное развитие; гражданская активность; военно-патриотическое; информационно-медийное направление.

Цель Российского движения школьников – совершенствование государственной политики в области воспитания подрастающего поколения; содействие формированию личности на основе присущей российскому обществу системы ценностей.

Цель деятельности организации реализуется через следующие направления: личностное развитие; гражданская активность; военно-патриотическое; информационно-медийное направление.

– «Личностное развитие» (творческое развитие, популяризация профессий, популяризация здорового образа жизни среди школьников);

– «Гражданская активность» (культурное, социальное, событийное волонтерство, архивно-поисковая работа, изучение истории и краеведения, в рамках данного направления также активно развивается движение юных экологов);

– «Информационно-медийное направление» (освещение деятельности РДШ через школьные медиа-центры, «Большую детскую редакцию»). Обучение и практика юных журналистов, создание и распространение информационных материалов через «Классное радио»;

– «Военно-патриотическое направление» (военно-патриотические клубы, созданные на базе образовательных организаций, и сопровождение уже

существующих из числа отрядов юных армейцев, спасателей, казаков, пограничников, друзей полиции и инспекторов дорожного движения).

Членство в школьных детских объединениях и участие в организуемых ими мероприятиях, даёт детям возможность получить важный для их личностного развития опыт осуществления дел, направленных на помощь другим людям, своей школе, обществу в целом; развить в себе такие качества как внимание, забота, уважение, умение сопереживать, умение общаться, слушать и слышать других.

### **Модуль «Классы с кадетским компонентом»**

Основная цель создания классов с кадетским компонентом в школе - интеллектуальное, культурное, физическое и нравственное развитие обучающихся, создание основы для подготовки несовершеннолетних граждан к служению Отечеству на гражданском и правовом поприще.

Для повышения качества кадетского образования школа тесно сотрудничает с воинской частью 49324. С кадетами ведется дополнительная подготовка по строевой подготовке, основам медицинских знаний, этике и культуре поведения, изучению родного края. Традиционно учащиеся кадетских классов участвуют в военно-спортивных и патриотических соревнованиях, тематических мероприятиях.

### **Модуль «Школьные музеи»**

На базе школы функционируют 2 музея: комплексный историко-краеведческий музей «Крылатое мужество» и детский музей деревенского быта «Живая старина».

Комплексный историко – краеведческий музей «Крылатое мужество» имеет своей целью содействие формированию интереса к отечественной истории и уважительного отношения к нравственным ценностям прошлых поколений, развитию коммуникативных компетенций, навыков исследовательской работы учащихся, поддержка творческих способностей детей.

Направления работы музея "Крылатое мужество":

- использование музейного материала для формирования позитивного отношения учащихся к активной социально-значимой деятельности через вовлечение их в активную деятельность музея;
- проектно-исследовательская деятельность на базе музея с привлечением экспонатов, музейных связей с ветеранами и их семьями;
- организация экскурсий в музей;
- организация работы с фондами музея (оформление книг учёта);
- участие в районных, областных мероприятиях исторической и краеведческой направленности, в смотре-конкурсе школьных музеев;
- организация встреч с ветеранами Великой Отечественной войны, приуроченных к Дням Воинской Славы, ветеранами труда.

Целями деятельности детского музея деревенского быта «Живая старина» являются гражданско-патриотическое воспитание обучающихся; формирование исторического сознания обучающихся и расширения их кругозора.

Основные направления деятельности в музее:

- совместная деятельность педагогов со школьниками и их родителями, жителями сельского поселения по сбору музейных предметов и полевого краеведческого материала;
- проведение экспедиционных лагерей на базе музея;
- работа с краеведческими, литературными информационными и научными источниками, с архивным материалом;
- просветительская (образовательная) деятельность музея включает разработку и проведение разнообразных образовательных форм деятельности со школьниками;
- информационно-аналитическая деятельность музея включает оформление стендов, витрин, выставок различной тематики; выпуск буклетов, создание видеофильмов и компьютерных носителей краеведческой тематики, сайта музея; составление полных отчетов о походах и экспедициях.
- общественно-полезная деятельность музея включает реставрацию музейных экспонатов, создание поделок, макетов и других наглядных материалов; создание и монтаж разделов музейной экспозиции; выполнение общественно-полезной работы на местности (во время походов, экспедиций).
- овладение основами музейного дела, знакомство со спецификой различных профессий, ремесел, народных промыслов в процессе краеведческих изысканий оказывают определенное влияние на профессиональную ориентацию учащихся.

### **Модуль «Здоровьесбережение»**

Цель модуля: всестороннее развитие и совершенствование физических качеств и связанных с ними способностей обучающегося; популяризация физической культуры и спорта, также здорового образа жизни.

Задачи модуля:

- вовлечение обучающихся в пропаганду здорового образа жизни;
- вовлечение обучающихся в регулярные занятия физической культурой и спортом;
- реализация проектов в области физкультурно-спортивной и оздоровительной деятельности, связанных с популяризацией здорового образа жизни, спорта;
- создание условий для занятия спортом людей с ограниченными возможностями здоровья и инвалидов;
- формирование у обучающихся ответственного отношения к своему здоровью и потребности в здоровом образе жизни, физическом самосовершенствовании, занятиях спортивно-оздоровительной деятельностью, развитие культуры безопасной жизнедеятельности; профилактика наркотической и алкогольной зависимости, табакокурения и других вредных привычек;
- проведение диспансеризации обучающихся, а также организация оздоровления и санаторно-курортного отдыха.

## РАЗДЕЛ III. ОРГАНИЗАЦИОННЫЙ

### 3.1. Кадровое обеспечение

Реализацию рабочей программы воспитания обеспечивают следующие педагогические работники образовательной организации:

Должность	Функционал
Директор	Осуществляет контроль развития системы организации воспитания обучающихся.
Заместитель директора по УМР	Осуществляет контроль реализации воспитательного потенциала урочной и внеурочной деятельности, организует работу с неуспевающими и слабоуспевающими учащимися и их родителями (законными представителями), учителями-предметниками. Организует методическое сопровождение и контроль учителей-предметников по организации индивидуальной работы с неуспевающими и слабоуспевающими обучающимися, одаренными учащимися, учащимися с ОВЗ, из семей «группы риска», информирование о наличии возможностей для участия педагогов в воспитательной деятельности; организация повышения психолого-педагогической квалификации работников.
Заместитель директора по ВР	Организует воспитательную работу в образовательной организации: анализ, принятие управленческих решений по результатам анализа, планирование, реализация плана, контроль реализации плана. Руководит социально-психологической службой, Курирует деятельность объединений дополнительного образования, Школьного спортивного клуба. Курирует деятельность педагогов-организаторов, педагогов-психологов, социальных педагогов, педагогов дополнительного образования, классных руководителей. Организационно-координационная работа при проведении общешкольных воспитательных мероприятий; организационно-методическое сопровождение воспитательной деятельности педагогических инициатив; создание необходимой для осуществления воспитательной деятельности инфраструктуры; развитие сотрудничества с социальными партнерами; координация повышения квалификации педагогов по направлениям воспитательной деятельности.
Социальный педагог	Организует работу с обучающимися, родителями (законными представителями), классными руководителями, учителями-предметниками по профилактике правонарушений и безнадзорности несовершеннолетних, в том числе в рамках межведомственного взаимодействия. Проводит в рамках своей компетентности коррекционно-развивающую работу с учащимися «группы риска» и их родителями (законными представителями). Является куратором случая: организует разработку ИПРов (при наличии обучающихся категории СОП), обеспечивает их реализацию, подготовку отчетов о выполнении.
Педагог-психолог	Организует психологическое сопровождение воспитательного процесса: проводит коррекционные занятия с учащимися, состоящими на различных видах учёта; консультации родителей (законных представителей) по корректировке детско-родительских отношений, обучающихся по вопросам личностного развития. Проводит занятия с обучающимися, направленные на профилактику конфликтов, буллинга, профориентацию др.
Педагог-организатор	Организует проведение школьных мероприятий, обеспечивает участие обучающихся в муниципальных, региональных и федеральных мероприятиях. Обеспечивает проведение школьных мероприятий и организацию участия в мероприятиях внешкольного уровня

Педагог-дополнительного образования	Разрабатывает и обеспечивает реализацию дополнительных общеобразовательных общеразвивающих программ.
Классный руководитель	<ul style="list-style-type: none"> <li>– формирование и развитие коллектива класса;</li> <li>– создание благоприятных психолого-педагогических условий для развития личности, самоутверждения каждого обучающегося, сохранения неповторимости и раскрытия его потенциальных способностей;</li> <li>– формирование здорового образа жизни;</li> <li>– организация системы отношений через разнообразные формы воспитывающей деятельности коллектива класса;</li> <li>– защита прав и интересов обучающихся; – организация системной работы с обучающимися в классе;</li> <li>– гуманизация отношений между обучающимися, между обучающимися и педагогическими работниками;</li> <li>– формирование у обучающихся нравственных смыслов и духовных ориентиров;</li> <li>– организация социально-значимой творческой деятельности обучающихся</li> </ul>
Учитель-предметник	<p>Реализует воспитательный потенциал урока.</p> <ul style="list-style-type: none"> <li>- осуществление обучения и воспитания обучающихся с учетом их психолого-физиологических особенностей и специфики преподаваемого предмета, и требований ФГОС;</li> <li>- формирование общей культуры личности, социализации, осознанного выбора и освоения образовательных программ;</li> <li>-осуществление комплекса мероприятий по развитию у обучающихся познавательной активности, самостоятельности, инициативы, творческих способностей, формированию гражданской позиции, способности к труду и жизни в условиях современного мира, формированию культуры здорового и безопасного образа жизни;</li> </ul>
Советник по воспитанию	Организует взаимодействие с детскими общественными объединениями.
Учитель-логопед Учитель-дефектолог	Проводит индивидуальные и групповые коррекционно-развивающие занятия с обучающимися, консультации родителей (законных представителей) в рамках своей компетентности.
Офицер воспитатель	Проводит занятия по патриотическому воспитанию, огневой и строевой подготовке, воинским уставам с обучающимися кадетских классов.

### 3.2.Нормативно-методическое обеспечение

Воспитательная деятельность в Школе регламентируется следующими локальными актами:

- Положение о классном руководстве
- Положение об учете отдельных категорий несовершеннолетних в ОО
- Правила внутреннего распорядка обучающихся
- Положение о мерах социальной поддержки обучающихся
- Порядок применения и снятия мер дисциплинарного взыскания с обучающихся
- Положение о видах и условиях поощрения за успех в учебной, физкультурной, спортивной, общественной, научной, научно-технической, творческой, экспериментальной и инновационной деятельности обучающихся
- Положение о комиссии по урегулированию споров между участниками образовательных отношений
- Положение о расследовании и учете несчастных случаев с обучающимися
- Положение о родительском комитете
- Положение о службе медиации
- Положение о Совете по профилактике правонарушений
- Положение о Совете родителей
- Положение о школьном ученическом совете
- Положение об общешкольном родительском комитете

Положение об организации дополнительного образования детей  
 Положение об охране жизни и здоровья обучающихся  
 Положение о психолого – педагогическом консилиуме  
 Порядок приема граждан на обучение по дополнительным общеобразовательным программам, а также на места с оплатой стоимости обучения физическими и (или) юридическими лицами  
 Правила проведения процедуры медиации  
 Положение об организации учета, проведения профилактической работы и снятия с учета семей, находящихся в социально опасном положении  
 Положение о школьной форме и внешнем виде обучающихся  
 Положение о наставничестве (форма «ученик» - «ученик»)  
 Положение о классе с кадетским компонентом  
 Инструкция о порядке действий при выявлении фактов жестокого обращения с обучающимся в МБОУ ВМР «Федотовская средняя школа»  
 Инструкция о порядке действий при выявлении фактов пренебрежения основными нуждами обучающегося в МБОУ ВМР «Федотовская средняя школа»  
 Инструкция о порядке действий при выявлении фактов оставления ребенка в опасности в МБОУ ВМР «Федотовская средняя школа».

### 3.3. Требования к условиям работы с детьми с особыми образовательными потребностями

Категория	Условия
Обучающиеся с инвалидностью, ОВЗ	Разработаны адаптированные основные общеобразовательные программы для детей с ОВЗ. Педагогом-психологом, учителем-логопедом, учителем-дефектологом проводятся регулярные индивидуальные и групповые коррекционно-развивающие занятия. Обучение, при необходимости, осуществляется индивидуально на дому. Имеются специальные учебники и учебные пособия (ФГОС ОВЗ для образовательных организаций, реализующих адаптированные основные общеобразовательные программы). Организация бесплатного двухразового питания (ОВЗ).
Обучающиеся с отклоняющимся поведением	Социально-психологическое сопровождение. Организация педагогической поддержки. Консультации родителей (законных представителей) педагога-психолога, социального педагога. Коррекционно-развивающие групповые и индивидуальные занятия. Помощь в решении семейных и бытовых проблем.
Одаренные дети	Консультации педагога-психолога. Психолого-педагогическое сопровождение.

Особыми задачами воспитания обучающихся с особыми образовательными потребностями являются:  
 налаживание эмоционально-положительного взаимодействия детей с окружающими для их успешной социальной адаптации и интеграции в школе;  
 формирование доброжелательного отношения к детям и их семьям со стороны всех участников образовательных отношений;  
 построение воспитательной деятельности с учётом индивидуальных особенностей и возможностей каждого обучающегося;  
 обеспечение психолого-педагогической поддержки семей обучающихся, содействие повышению уровня их педагогической, психологической, медико-социальной компетентности.



При организации воспитания детей с особыми образовательными потребностями необходимо ориентироваться на:

- на формирование личности ребенка с особыми образовательными потребностями с использованием адекватных возрасту и физическому и (или) психическому состоянию методов воспитания;
- на создание оптимальных условий совместного воспитания и обучения детей с особыми образовательными потребностями и их сверстников с использованием адекватных вспомогательных средств, и педагогических приемов, организацией совместных форм работы воспитателей, педагогов-психологов, учителей-логопедов, учителей-дефектологов;
- на личностно-ориентированный подход в организации всех видов детской деятельности.

### **3.4. Система поощрения социальной успешности и проявлений активной жизненной позиции обучающихся**

Система поощрения проявлений активной жизненной позиции и социальной успешности обучающихся призвана способствовать формированию у обучающихся ориентации на активную жизненную позицию, инициативность, максимально вовлекать их в совместную деятельность в воспитательных целях. Система проявлений активной жизненной позиции и поощрения социальной успешности обучающихся строится на принципах:

публичности, открытости поощрений (информирование всех обучающихся о награждении, проведение награждений в присутствии значительного числа обучающихся);

соответствия артефактов и процедур награждения укладу жизни школы, качеству воспитывающей среды, специфической символике, выработанной и существующей в укладе школы;

прозрачности правил поощрения (наличие положения о награждениях, неукоснительное следование порядку, зафиксированному в этом документе, соблюдение справедливости при выдвижении кандидатур);

регулировании частоты награждений (недопущение избыточности в поощрениях, чрезмерно большие группы поощряемых и т. п.);

сочетании индивидуального и коллективного поощрения (использование индивидуальных и коллективных наград дает возможность стимулировать как индивидуальную, так и коллективную активность обучающихся, преодолевать межличностные противоречия между обучающимися, получившими и не получившими награду);

привлечении к участию в системе поощрений на всех стадиях родителей (законных представителей) обучающихся, представителей родительского сообщества, самих обучающихся, их представителей (с учетом наличия ученического самоуправления), сторонние организации, их статусных представителей;

дифференцированности поощрений (наличие уровней и типов наград позволяет продлить стимулирующее действие системы поощрения).

Ведение портфолио — деятельность обучающихся при её организации и регулярном поощрении классными руководителями, поддержке родителями (законными представителями) по сборанию (накоплению) артефактов, фиксирующих и символизирующих достижения обучающегося.

Портфолио может включать артефакты признания личностных достижений, достижений в группе, участия в деятельности (грамоты, поощрительные письма, фотографии призов, фото изделий, работ и др., участвовавших в конкурсах и т. д.). Кроме индивидуального портфолио возможно ведение портфолио класса.

Рейтинг — размещение обучающихся или групп в последовательности, определяемой их успешностью, достижениями в чем-либо.

Благотворительная поддержка обучающихся, групп обучающихся (классов и др.) может заключаться в материальной поддержке проведения в школе воспитательных дел, мероприятий, проведения внешкольных мероприятий, различных форм совместной деятельности воспитательной направленности, в индивидуальной поддержке нуждающихся в помощи обучающихся, семей, педагогических работников.

Благотворительность предусматривает публичную презентацию благотворителей и их деятельности.

Формы поощрений социальной успешности и проявлений активной жизненной позиции обучающихся школы: объявление благодарности;

награждение грамотой;

вручение сертификатов и дипломов;

вручение благодарственных писем;

награждение похвальным листом;

награждение ценным подарком.

Информирование родителей (законных представителей) о поощрении ребенка осуществляется посредством

направления благодарственного письма.

Информация о предстоящих торжественных процедурах награждения, о результатах награждения размещается на странице школы в социальных сетях, в чатах родителей по классам.

### **3.5. Анализ воспитательного процесса**

Анализ воспитательного процесса осуществляется в соответствии с целевыми ориентирами ожидаемых результатов воспитания, личностными результатами обучающихся на уровнях начального общего, основного общего, среднего общего образования, установленных соответствующими ФГОС.

Основным методом анализа воспитательного процесса в школе является ежегодный самоанализ воспитательной работы с целью выявления основных проблем и последующего их решения.

Основные принципы самоанализа воспитательной работы:

- взаимное уважение всех участников образовательных отношений;
- приоритет анализа сущностных сторон воспитания. Ориентирует на изучение, прежде всего, не количественных, а качественных показателей, таких как сохранение уклада школы, качество воспитывающей среды, содержание и разнообразие деятельности, стиль общения, отношений между педагогами, обучающимися и родителями (законными представителями);
- развивающий характер осуществляемого анализа. Ориентирует на использование результатов анализа для совершенствования воспитательной деятельности педагогических работников (знания и сохранения в работе цели и задач воспитания, умелого планирования воспитательной работы, адекватного подбора видов, форм и содержания совместной деятельности с обучающимися, коллегами, социальными партнерами);
- распределённая ответственность за результаты личностного развития обучающихся. Ориентирует на понимание того, что личностное развитие обучающихся — это результат как организованного социального воспитания (в котором школа участвует наряду с другими социальными институтами), так и их стихийной социализации и саморазвития.

Основными направлениями анализа организуемого в МБОУ ВМР «Федотовская средняя школа» воспитательного процесса являются:

Результаты воспитания, социализации и саморазвития школьников через отслеживание:

- динамики личностного роста школьников (методика личностного роста Д.В.Григорьева, П.В.Степанова, И.В.Степановой);
- уровня развития коллективов школы (методика А.Н.Лукошкина «Какой у нас коллектив»).

Критерием, на основе которого осуществляется данный анализ, является динамика личностного развития школьников каждого класса. Осуществляется анализ классными руководителями совместно с заместителем директора по воспитательной работе с последующим обсуждением его результатов на заседании методического объединения классных руководителей или педагогическом совете школы.

2. Состояние организуемой в школе совместной деятельности детей и взрослых.

Критерием, на основе которого осуществляется данный анализ, является наличие в школе интересной, событийно насыщенной и личностно развивающей совместной деятельности детей и взрослых.

Осуществляется анализ заместителем директора по воспитательной работе, классными руководителями, активом старшеклассников и родителями, хорошо знакомыми с деятельностью школы.

Способами получения информации о состоянии организуемой в школе совместной деятельности детей и взрослых могут быть беседы со школьниками и их родителями, педагогами, лидерами ученического самоуправления, при необходимости – их анкетирование. Полученные результаты обсуждаются на заседании методического объединения классных руководителей или педагогическом совете школы.

Внимание при этом сосредотачивается на вопросах, связанных с:

- качеством совместной деятельности классных руководителей и их классов;
- качеством существующего в школе ученического самоуправления;
- качеством реализации личностно развивающего потенциала школьных уроков;
- качеством взаимодействия школы и семей школьников;
- качеством организуемой в школе внеурочной деятельности и дополнительного образования;
- качеством профориентационной работы школы;
- качеством проводимых общешкольных ключевых дел;
- качеством функционирующих на базе школы детских общественных объединений.

Воспитательная деятельность педагогов через развитие профессиональной позиции педагога как воспитателя. (Методика А.И.Григорьевой «Педагог как профессиональный воспитатель»).

Управление воспитательным процессом в образовательной организации через нормативно-правовую базу, регулируемую воспитательный процесс.

Ресурсное обеспечение воспитательного процесса в образовательной организации: нормативно-правовая база, кадровые ресурсы, содержательные ресурсы, программное обеспечение и т.д.

Итогом анализа организуемого в школе воспитательного процесса является перечень выявленных проблем, над которыми предстоит работать педагогическому коллективу, и проект направленных на это управленческих решений.

## **Программа внеурочной деятельности**

### **Нормативно-правовая часть**

Нормативно-правовой и документальной основой плана организации внеурочной деятельности являются:

Федеральный закон «Об образовании в Российской Федерации» (часть 5 статья 12) № 273-ФЗ от 29.12.2012 г.

Федеральный государственный образовательный стандарт основного общего образования, утвержденный приказом Министерства образования и науки Российской Федерации, утвержденный приказом Министерства просвещения от 31.05.2021 № 287 (далее — ФГОС основного общего образования).

Письмо Министерства образования и науки РФ № 09-1672 от 18.08.2017 «Методические рекомендации по уточнению понятия и содержания внеурочной деятельности в рамках реализации основных образовательных программ, в том числе в части проектной деятельности».

Приказ Министерства просвещения Российской Федерации от 22.03.2021 № 115 "Об утверждении Порядка организации и осуществления образовательной деятельности по основным общеобразовательным программам - образовательным программам начального общего, основного общего и среднего общего образования

Приказ МИНПРОСВЕЩЕНИЯ России №286 от 31.05. 2021 года "Об утверждении федерального государственного образовательного стандарта начального общего образования"

Постановление Главного государственного санитарного врача Российской Федерации от 28.09.2020 № 28 (далее – СП 2.4.3648-20) [Санитарных правил СП 2.4.3648-20 "Санитарно-эпидемиологические требования к организациям воспитания и обучения, отдыха и оздоровления детей и молодежи"](#).

Санитарные правила и нормы СанПиН 1.2.3685-21 «Гигиенические нормативы и требования к обеспечению безопасности и (или) безвредности для человека факторов среды обитания», утвержденных Постановлением Главного государственного санитарного врача РФ от 28.01.2021 № 2 (далее - СанПин 1.2.3685-21).

Устав МБОУ ВМР «Федотовская средняя школа»

Основная общеобразовательная программа начального общего образования.

**Цель внеурочной деятельности** направлена на обеспечение индивидуальных потребностей обучающихся, достижение планируемых результатов освоения основной образовательной программы (личностных, метапредметных и предметных) и осуществляется в формах, отличных от форм, используемых преимущественно на урочных занятиях.

**Основными задачами организации внеурочной деятельности** являются следующие:

- поддержка учебной деятельности обучающихся в достижении планируемых результатов освоения программы начального общего образования;
- совершенствование навыков общения со сверстниками и коммуникативных умений в разновозрастной школьной среде;

- формирование навыков организации своей жизнедеятельности с учетом правил безопасного образа жизни;
- повышение общей культуры обучающихся, углубление их интереса к познавательной и проектно-исследовательской деятельности с учетом возрастных и индивидуальных особенностей участников;
- развитие навыков совместной деятельности со сверстниками, становление качеств, обеспечивающих успешность участия в коллективном труде:
- умение договариваться, подчиняться, руководить, проявлять инициативу, ответственность; становление умений командной работы;
- поддержка детских объединений, формирование умений ученического самоуправления;
- формирование культуры поведения в информационной среде.

Внеурочная деятельность организуется по направлениям развития личности младшего школьника с учетом намеченных задач внеурочной деятельности.

При выборе направлений и отборе содержания обучения образовательная организация учитывала:

- особенности образовательной организации (условия функционирования, тип школы, особенности контингента, кадровый состав);
- результаты диагностики успеваемости и уровня развития обучающихся, проблемы и трудности их учебной деятельности;
- возможность обеспечить условия для организации разнообразных внеурочных занятий и их содержательная связь с урочной деятельностью;
- особенности информационно-образовательной среды образовательной организации, национальные и культурные особенности региона, где находится образовательная организация, обладающие необходимыми ресурсами.

При выборе направления внеурочной деятельности и их содержательное наполнение Образовательная организация ориентировалась, прежде всего, на свои особенности функционирования, психолого-педагогические характеристики обучающихся, их потребности, интересы и уровни успешности обучения.

К выбору направлений внеурочной деятельности и их организации активное участие принимают родители, как законные участники образовательных отношений.

### **Направления и цели внеурочной деятельности**

1. **Спортивно-оздоровительная деятельность** направлена на физическое развитие школьника, углубление знаний об организации жизни и деятельности с учетом соблюдения правил здорового безопасного образа жизни.
2. **Проектно-исследовательская деятельность** организуется как углубленное изучение учебных предметов в процессе совместной деятельности по выполнению проектов.
3. **Коммуникативная деятельность** направлена на совершенствование функциональной коммуникативной грамотности, культуры диалогического общения и словесного творчества.
4. **Художественно-эстетическая творческая деятельность** организуется, как система разнообразных творческих мастерских по развитию художественного творчества, способности к импровизации, драматизации, выразительному чтению, а также становлению умений участвовать в театрализованной деятельности.
5. **Информационная культура** предполагает учебные курсы в рамках внеурочной деятельности, которые формируют представления младших школьников о разнообразных современных информационных средствах и навыки выполнения разных видов работ на

компьютере.

6. **Интеллектуальные марафоны** — система интеллектуальных соревновательных мероприятий, которые призваны развивать общую культуру и эрудицию обучающегося, его познавательные интересы и способности к самообразованию.

7 «Учение с увлечением!» - включает систему занятий в зоне ближайшего развития, когда учитель непосредственно помогает обучающемуся преодолеть трудности, возникшие при изучении разных предметов.

Выбор форм организации внеурочной деятельности подчиняется следующим требованиям:

- целесообразность использования данной формы для решения поставленных задач конкретного направления;
- преобладание практико-ориентированных форм, обеспечивающих непосредственное активное участие обучающегося в практической деятельности, в том числе совместной (парной, групповой, коллективной);
- учет специфики коммуникативной деятельности, которая сопровождает то или иное направление внеучебной деятельности;
- использование форм организации, предполагающих использование средств ИКТ.

Возможными формами организации внеурочной деятельности могут быть следующие: учебные курсы и факультативы; художественные, музыкальные и спортивные студии; соревновательные мероприятия, дискуссионные клубы, секции, экскурсии, мини-исследования; общественно полезные практики др.

К участию во внеурочной деятельности могут привлекаться организации и учреждения дополнительного образования, культуры и спорта. В этом случае внеурочная деятельность может проходить не только в помещении образовательной организации, но и на территории другого учреждения (организации), участвующего во внеурочной деятельности.

Это может быть, например, спортивный комплекс, музей, театр и др.

При организации внеурочной деятельности непосредственно в образовательной организации в этой работе могут принимать участие все педагогические работники данной организации (учителя начальной школы, учителя-предметники, социальные педагоги, педагоги-психологи, учителя-дефектологи, логопед, воспитатели, библиотекарь и др.).

Внеурочная деятельность тесно связана с дополнительным образованием детей в части создания условий для развития творческих интересов детей, включения их в художественную, техническую, спортивную и другую деятельность.

Объединение усилий внеурочной деятельности и дополнительного образования строится на использовании единых форм организации.

Координирующую роль в организации внеурочной деятельности выполняет, основной учитель, ведущий класс начальной школы, завуч начальных классов, заместитель директора по учебно-воспитательной работе.

### **Принципы организации внеурочной деятельности.**

Организуя внеурочную деятельность школьников, педагогу рекомендуется придерживаться следующих принципов:

- интерес;
- сотрудничество;
- доверие.
- неназидательность.

## Реализация плана образовательного учреждения по направлениям:

### Спортивно-оздоровительная деятельность

Спортивно – игровая секция (1-4 классы)

**Цель:** формирование представлений учащихся о здоровом образе жизни, развитие физической активности и двигательных навыков.

**Форма организации:** спортивная студия, учебный курс физической культуры, факультатив, спортивная секция

### 2. Коммуникативная деятельность

«Разговоры о важном» (1-4 классы)

**Цель:** формирование ценностных установок, в числе которых – созидание, патриотизм и стремление к межнациональному единству, способствующих развитию умений строить коммуникацию, отношения в обществе, расти здоровыми гармонично развитыми личностями.

**Форма организации:** занятие-беседа (эвристическая, мотивационная), занятие-обсуждение, занятие-рассуждение, литературная и музыкальная гостиные.

### 3. «Учение с увлечением!»

«Функциональная грамотность» (1-4 классы)

**Цель:** развитие функциональной грамотности учащихся как индикатора качества и эффективности образования, равенства доступа к образованию.

**Форма организации:** кружок;

## Программы, предлагаемые к реализации в 2022-23 учебном году

Таблица 1

Направление	Название факультатива (кружка, занятия)	С
Спортивно-оздоровительная деятельность	Спортивно – игровая секция	1
Коммуникативная деятельность	Разговоры о важном	1
«Учение с увлечением!»	Функциональная грамотность	1
Итого		3

### Планируемые результаты внеурочной деятельности

Внеурочная деятельность является неотъемлемой и обязательной частью образовательного процесса и должна найти свое отражение в основной образовательной программе.

Она организуется в целях обеспечения индивидуальных потребностей обучающихся, направлена на достижение планируемых результатов освоения основной образовательной программы

(личностных, метапредметных и предметных)

Ценностные ориентиры начального общего образования конкретизируют личностный,

социальный и государственный заказ системе образования, выраженный в Требованиях к результатам освоения основной образовательной программы, и отражают следующие целевые установки системы начального общего образования:

- формирование основ гражданской идентичности личности
- формирование психологических условий развития общения, сотрудничества на основе: – доброжелательности, доверия и внимания к людям, готовности к сотрудничеству и дружбе, оказанию помощи тем, кто в ней нуждается;
- развитие ценностно-смысловой сферы личности на основе общечеловеческих принципов нравственности и гуманизма: – принятия и уважения ценностей семьи и образовательной организации, коллектива и общества и стремления следовать им;
- развитие умения учиться как первого шага к самообразованию и самовоспитанию,
- развитие самостоятельности, инициативы и ответственности личности как условия ее самоактуализации: – формирование самоуважения и эмоционально-положительного отношения к себе, готовности открыто выражать и отстаивать свою позицию, критичности к своим поступкам и умения адекватно их оценивать;

Реализация ценностных ориентиров общего образования в единстве обучения и воспитания, познавательного и личностного развития обучающихся на основе формирования общих учебных умений, обобщенных способов действия обеспечивает высокую эффективность решения жизненных задач и возможность саморазвития обучающихся.

Метапредметные результаты включают:

- освоение обучающимися межпредметных понятий (используются в нескольких предметных областях и позволяют связывать знания из различных учебных предметов, учебных курсов, модулей в целостную научную картину мира) и универсальных учебных действий (познавательные, коммуникативные, регулятивные);
- способность их использовать в учебной, познавательной и социальной практике;
- готовность к самостоятельному планированию и осуществлению учебной деятельности и организации учебного сотрудничества с педагогическими работниками и сверстниками, к участию в построении индивидуальной образовательной траектории;
- овладение навыками работы с информацией: восприятие и создание информационных текстов в различных форматах, в том числе цифровых, с учетом назначения информации и ее целевой аудитории.

В качестве основных результатов учебно-исследовательской и проектной деятельности младших школьников рассматриваются такие метапредметные результаты, как сформированные умения: наблюдать, измерять, сравнивать, моделировать, выдвигать гипотезы, экспериментировать, определять понятия, устанавливать причинно-следственные связи и работать с источниками информации. Они обеспечивают получение необходимой знаниевой и процессуальной основы для проведения исследований и реализации проектов при изучении учебных предметов.

В качестве результата следует также включить:

- готовность слушать и слышать собеседника;
- умение в корректной форме формулировать и оценивать познавательные вопросы;
- проявлять самостоятельность в обучении, инициативу в использовании своих мыслительных способностей;
- критически и творчески работать в сотрудничестве с другими людьми; смело и твердо защищать свои убеждения; оценивать и понимать собственные сильные и слабые стороны; отвечать за свои действия и их последствия

Овладение универсальными учебными познавательными действиями предполагает умение использовать базовые логические действия, базовые исследовательские действия, работать с информацией.

Овладение системой универсальных учебных коммуникативных действий обеспечивает сформированность социальных навыков общения, совместной деятельности.

Овладение универсальными учебными регулятивными действиями включает умения самоорганизации, самоконтроля, развитие эмоционального интеллекта

ФГОС НОО определяет предметные результаты освоения программ основного общего образования с учетом необходимости сохранения фундаментального характера образования, специфики изучаемых учебных предметов и обеспечения успешного продвижения обучающихся на следующем уровне образования.

Предметные результаты включают: освоение обучающимися в ходе изучения учебного предмета научных знаний, умений и способов действий, специфических для соответствующей предметной области; предпосылки научного типа мышления; виды деятельности по получению нового знания, его интерпретации, преобразованию и применению в различных учебных ситуациях, в том числе при создании учебных и социальных проектов. Включение задачи формирования ИКТ-компетентности в программу формирования универсальных учебных действий позволяет организации, осуществляющей образовательную деятельность и учителю формировать умение работать с информацией и использовать инструменты ИКТ .

- **Программа сотрудничества с семьей обучающегося**

Программа сотрудничества с семьей направлена на обеспечение конструктивного взаимодействия специалистов образовательной организации и родителей (законных представителей) обучающегося в интересах особого ребенка и его семьи. Программа обеспечивает сопровождение семьи, воспитывающей ребенка-инвалида путем организации и проведения различных мероприятий:

<b>Задачи</b>	<b>Возможные мероприятия</b>
Психологическая поддержка семьи	тренинги, психокоррекционные занятия, индивидуальные консультации со специалистами (по запросам)
Повышение осведомленности родителей об особенностях развития и специфических образовательных	индивидуальные консультации родителей со специалистами (по запросам), тематические семинары



потребностях ребенка	
обеспечение участия семьи в разработке и реализации СИПР	договор о сотрудничестве (образовании) между родителями и образовательной организацией; убеждение родителей в необходимости их участия в разработке СИПР в интересах ребенка; посещение родителями уроков/занятий в организации;
обеспечение единства требований обучающемуся в семье и в образовательной организации	к договор о сотрудничестве (образовании) между родителями и образовательной организацией; консультирование; посещение родителями уроков/занятий в организации;
организация регулярного обмена информацией о ребенке, о ходе реализации СИПР и результатах ее освоения	информирование электронными средствами; личные встречи, беседы; проведение открытых уроков/занятий
организацию участия родителей во внеурочных мероприятиях	привлечение родителей к планированию мероприятий; анонсы запланированных внеурочных мероприятий; поощрение активных родителей.

## ОРГАНИЗАЦИОННЫЙ

### РАЗДЕЛ

#### 3.3.1. Учебный план

Учебный план АООП (вариант 2) для обучающихся с умеренной, тяжелой, глубокой

умственной отсталостью (интеллектуальными нарушениями), с тяжелыми и множественными нарушениями развития (далее – учебный план) обеспечивает введение в действие и реализацию требований Стандарта, определяет общий объем нагрузки и максимальный объем учебной нагрузки обучающихся, состав

и структуру образовательных областей, учебных предметов по годам обучения.

Вариант 2 АООП обучающихся с умственной отсталостью (нарушениями интеллекта) может включать как один, так и несколько учебных планов. Специальная индивидуальная программа развития (СИПР), разрабатываемая образовательной организацией на основе АООП, включает индивидуальный учебный план (ИУП), содержащий предметные области, предметы и коррекционные курсы, которые соответствуют особым образовательным возможностям и потребностям конкретного обучающегося. Общий объём нагрузки, включенной в ИУП не может превышать объем, предусмотренный учебным планом АООП.

Формы организации образовательного процесса, чередование учебной и внеурочной деятельности в рамках реализации АООП образования определяются образовательной организацией.

Учебные планы обеспечивают возможность обучения на государственных языках субъектов Российской Федерации, а также возможность их изучения, в случаях, предусмотренных законодательством

Специальная индивидуальная программа развития (СИПР), разрабатываемая образовательной организацией на основе АООП, включает индивидуальный учебный план (ИУП), содержащий предметные области, предметы и коррекционные курсы, которые соответствуют особым образовательным возможностям и потребностям конкретного обучающегося. Общий объём нагрузки, включенной в ИУП не может превышать объем, предусмотренный учебным планом АООП.

Формы организации образовательного процесса, чередование учебной и внеурочной деятельности в рамках реализации АООП образования определяются образовательной организацией.

Учебные планы обеспечивают возможность обучения на государственных языках субъектов Российской Федерации, а также возможность их изучения, в случаях, предусмотренных законодательством

Российской Федерации в области образования, и устанавливают количество занятий, отводимых на их изучение, по классам (годам) обучения.

Учебный план организации, реализующей вариант 2 АООП, включает две части: I

– обязательная часть, включает:

- шесть образовательных областей, представленных десятью учебными предметами;
- коррекционно-развивающие занятия, проводимые учителем-логопедом, педагогом психологом или учителем-дефектологом;



Срок освоения АООП (вариант 2) обучающимися с умственной отсталостью составляет

12 лет.

Реализация АООП в части трудового обучения осуществляется исходя из региональных условий, ориентированных на потребность в рабочих кадрах, с учетом индивидуальных особенностей психофизического развития, здоровья, возможностей, а также интересов учащихся и их родителей (законных представителей) на основе выбора профиля труда, в том числе включающего в себя подготовку учащегося для индивидуальной трудовой деятельности.

Продолжительность учебной недели в течение всех лет обучения – 5 дней. Обучение проходит в одну смену.

Продолжительность учебного года составляет 33 недели для обучающихся в возрасте 7 лет (в 1 дополнительном и 1 классе) и 34 недели для обучающихся остальных классов. Продолжительность каникул в течение учебного года составляет не менее 30 календарных дней, летом – не менее 8 недель. Для обучающихся 1 доп. И 1 класса устанавливаются в течение года дополнительные недельные каникулы. Учебная нагрузка при индивидуальной форме обучения составляет 8 ч.

### **Система условий реализации адаптированной основной общеобразовательной программы образования обучающихся с умеренной, тяжелой и глубокой умственной отсталостью**

**(интеллектуальными нарушениями), тяжелыми и множественными нарушениями развития**

Условия получения образования обучающимися с умственной отсталостью включают систему требований к кадровому, финансово-экономическому и материально-техническому обеспечению освоения обучающимися варианта 2 АООП образования.

#### ***Кадровые условия реализации адаптированной основной общеобразовательной программы***

МБОУ ВМР «Федотовская средняя школа» укомплектована педагогическими, руководящими и иными работниками, имеющими профессиональную подготовку соответствующего уровня и направленности.

В штате есть 1 ставка педагога – психолога, 1 социального педагога, 0,5 учителя-логопеда, 0,5 ставки учителя-дефектолога, , 1 ставка – учитель физической культуры, учитель технологии технологии. Учитель имеет квалификацию тьютера.

Некоторые обучающиеся по состоянию здоровья не могут посещать образовательные организации. В таких случаях на основании заключения медицинской организации и письменного обращения родителей (законных представителей) обучение по специальным индивидуальным программам развития организуется на дому или в медицинских организациях

Специалисты, участвующие в реализации АООП для обучающихся с умственной отсталостью, с ТМНР, обладает следующими компетенциями:

- наличие позитивного отношения к возможностям обучающихся с умеренной, тяжелой, глубокой умственной отсталостью, с ТМНР, к их развитию, социальной адаптации, приобретению житейского опыта;
- понимание теоретико-методологических основ психолого-педагогической помощи обучающимся;
- знание этиологии умственной отсталости, тяжелых и множественных нарушений, теоретических основ диагностики развития обучающихся с такими нарушениями, формирование практических умений проведения психолого-педагогического изучения обучающихся;
- наличие представлений о своеобразии психофизического развития обучающихся;
- понимание цели образования данной группы обучающихся как развития необходимых для жизни в обществе практических представлений, умений и навыков, позволяющих достичь максимально возможной самостоятельности и самореализации в повседневной жизни;
- учет индивидуальных возможностей и особых образовательных потребностей ребенка при определении содержания и методов коррекционной работы;
- способность к разработке специальных индивидуальных программ развития, к адекватной оценке достижений в развитии и обучении обучающихся;
- наличие представлений о специфике «обходных путей», необходимых для обеспечения развития и обучения обучающихся с различным сочетанием первичных нарушений;
- активное участие в специальной организации жизни ребенка в условиях дома и образовательной организации, позволяющей планомерно расширять его жизненный опыт и социальные контакты;
- определение содержания психолого-педагогического сопровождения обучающихся в семье, понимание наиболее эффективных путей его организации;
- умение организовывать взаимодействие обучающихся друг с другом и с взрослыми, расширять круг общения, обеспечивая выход обучающегося за пределы семьи и образовательной организации;

- наличие творческого отношения к педагогической деятельности по образованию обучающихся данной группы, способности к поискам инновационных и нетрадиционных методов развития обучающихся, внедрению новых технологий развития и образования;
- наличие способности к общению и проведению консультативно-методической работы с родителями обучающихся;
- владение навыками профессионального ухода, предусматривающими уважительное отношение (с эмпатией) к ребенку, вызывающее у него доверие и желание взаимодействовать с взрослым;
- наличие способности к работе в условиях междисциплинарной команды специалистов.

### **Финансовые условия реализации адаптированной основной общеобразовательной программы**

Финансовое обеспечение реализации АООП (вариант 2) для обучающихся с умственной отсталостью (интеллектуальными нарушениями) опирается на исполнение расходных обязательств, обеспечивающих конституционное право граждан на общедоступное получение бесплатного общего образования. Объем действующих расходных обязательств отражается в задании учредителя по оказанию государственных (муниципальных) образовательных услуг в соответствии с требованиями ФГОС общего образования.

Финансово-экономическое обеспечение образования осуществляется на основании на п.2 ст. 99 ФЗ «Об образовании в Российской Федерации».

Финансовые условия реализации АООП (вариант 2) должны: обеспечивать образовательной организации возможность исполнения требований стандарта; обеспечивать реализацию обязательной части адаптированной программы и части, формируемой участниками образовательного процесса вне зависимости от количества учебных дней в неделю; отражать структуру и объем расходов, необходимых для реализации адаптированной программы и достижения планируемых результатов, а также механизм их формирования.

Финансирование реализации АООП (вариант 2) для обучающихся с умственной отсталостью (интеллектуальными нарушениями) должно осуществляться в объеме не ниже установленных нормативов финансирования государственного образовательного учреждения. Структура расходов на образование включает:

- 1) Образование ребенка на основе учебного плана образовательной организации и СИПР.
- 2) Обеспечение сопровождения, ухода и присмотра за ребенком в период его нахождения в образовательной организации.
- 3) Консультирование родителей и членов семей по вопросам образования ребенка.

- 4) Обеспечение необходимым учебным, информационно-техническим оборудованием и учебно-дидактическим материалом.

Финансово-экономическое обеспечение применительно к варианту 2 АООП образования устанавливается с учётом необходимости специальной индивидуальной поддержки обучающегося с умственной отсталостью (интеллектуальными нарушениями).

Штатное расписание, соответственно и финансовое обеспечение образовательной организации, определяется также с учетом количества классов. За каждым классом закрепляется количество ставок специалистов, установленное нормативными документами Министерства образования Российской Федерации.

Штатное расписание, соответственно и финансовое обеспечение образовательной организации, определяется также с учетом количества классов. За каждым классом закрепляется количество ставок специалистов, установленное нормативными документами Министерства образования Российской Федерации.

Образовательная организация вправе привлекать в порядке, установленном законодательством Российской Федерации в области образования дополнительные финансовые средства за счет:

- 1) организации временного режима обучения;
- 2) организации учебного места обучающихся;
- 3) техническим средствам обучения и обеспечения комфортного доступа обучающихся к образованию (ассистирующие средства и технологии);
- 4) специальным учебным и дидактическим материалам, отвечающим особым образовательным потребностям обучающихся;
- 5) условиям для организации обучения и взаимодействия специалистов, их сотрудничества с родителями (законными представителями) обучающихся;
- 6) информационно-методическому обеспечению образования.
- 7) **Организация пространства.**

Пространство, в котором осуществляется образование обучающихся (прежде всего здание и прилегающая территория), должно соответствовать общим требованиям, предъявляемым к образовательным организациям.

Важным условием реализации АООП является возможность беспрепятственного доступа к объектам инфраструктуры образовательной организации для тех обучающихся, у которых имеются нарушения опорно-двигательных функций, зрения. С этой целью территория и здание образовательной организации должны отвечать требованиям безбарьерной среды.

В помещениях для обучающихся должно быть предусмотрено специальное



оборудование, позволяющее оптимизировать образовательный процесс, присмотр и уход за обучающимися, а также обеспечивающее максимально возможную самостоятельность в передвижении, коммуникации в осуществлении учебной деятельности.

### ***Организация временного режима обучения***

Временной режим образования обучающихся (учебный год, учебная неделя, день) устанавливается в соответствии с законодательно закрепленными нормативами (ФЗ «Об образовании в РФ», СанПин, приказы Министерства образования и др.), а также локальными актами образовательной организации.

### ***Организация учебного места обучающегося***

Рабочее / учебное место обучающегося создается с учетом его индивидуальных возможностей и особых образовательных потребностей.

При организации учебного места учитываются возможности и особенности моторики, восприятия, внимания, памяти ребенка. Для создания оптимальных условий обучения организуются учебные места для проведения как индивидуальной, так и групповой форм обучения.

Особенности восприятия обучающихся диктуют необходимость использования большого объема наглядного материала

**Оценочный лист образовательных достижений**  
**обучающегося 2 класса по ручному труду ( по**  
**итогам года)**

+ уверенное применение учебного действия

умение не освоено

- данное

? неуверенное применение учебного

№ п/ п	Предмет	«+» «-» «? »	Отметка в системе «зачтено – не зачтено»	Уровень освоения
	<b><u>Ручной труд</u></b>			
1	Ориентироваться в задании.			
2	Подбирать материалы и инструменты для работы.			
3	Сравнивать образец с натуральным объектом, чучелом, игрушкой.			
4	Выполнять поделку.			
5	Осуществлять контрольные измерительные действия с помощью учителя.			

действия Критерии оценки достижений: **Н** – не достиг базового уровня

**Б** - сформирован базовый уровень

**П** – сформирован повышенный уровень

**Оценочный лист образовательных достижений  
обучающегося 2 класса по речевой практике ( по итогам года)**

умение

+ уверенное применение учебного действия

- данное

неосвоено Критерии

? неуверенное применение учебного действия

оценки достижений:

**Н** – не достиг базового уровня

**Б** - сформирован базовый уровень

**П** - сформирован повышенный уровень

№ п/п	Предмет	«+» «-» «? »	Отметка в системе «зачтено – не зачтено»	Уровень освоения
	<b><u>Речевая практика</u></b>			
1	Уметь рассматривать картинки, составлять по ним предложения, рассказ.			
	Уметь отвечать на вопросы учителя, используя иллюстрации.			
2	Уметь моделировать мини – диалог в паре «ученик – ученик».			
3	Дополнять предложения с опорой на картинку и личный опыт.			
4	Уметь слушать небольшую сказку, загадку, стихотворение, рассказ.			
5	Отвечать на вопросы по содержанию прослушанного текста или иллюстрациям к нему.			
6.	Разучивать чистоговорки, считалки, стихи.			

**Оценочный лист образовательных достижений**  
**обучающегося 2 класса по миру природы и человека**  
**( по итогам года)**

+ уверенное применение учебного действия - данное умение не освоено ?  
 неуверенное применение учебного действия Критерии оценки достижений: **Н** –  
 не достиг базового уровня

**Б** - сформирован базовый уровень

**П** - сформирован повышенный уровень

№п/п	Предмет	«+» « - » «? »	Отметка в системе «зачтено – не зачтено»	Уровень освоения
	<b><u>Мир природы и человека</u></b>			
1	Называть сезонные изменения в природе.			
2	Знать и различать домашних и диких животных.			
3	Уметь ухаживать за одеждой.			
4	Знать и соблюдать правила личной гигиены.			
5	Знать и называть части тела человека.			

№ п/ п	Предмет	«+» «-» «? »	Отметка в системе «зачтено – не зачтено»	Уровень освоения
	<b><u>Рисование</u></b>			
1	Различать и называть основные цвета			
2	Обводить карандашом шаблоны несложной формы, соединять точки, проводить от руки вертикальные, горизонтальные, наклонные,			

	округлые (замкнутые) линии			
--	----------------------------	--	--	--

**Оценочный лист образовательных  
достижений обучающегося 2 класса по  
рисованию ( по итогам года)**

действия Критерии оценки  
достижений:

**Н** – не достиг базового уровня  
**Б** - сформирован базовый уровень  
**П** - сформирован повышенный  
уровень

+ уверенное применение учебного действия

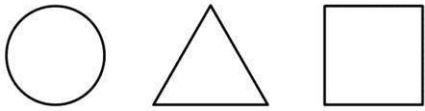
- данное умение неосвоено

? неуверенное применение учебного

3	Узнавать и различать в иллюстрациях изображения предметов, животных, растений
4	Передавать в рисунках основную форму предметов
5	Ориентироваться на плоскости листа бумаги

**Контрольная работа за учебный год по  
предмету «Математические  
представления» обучающихся 2 класса**

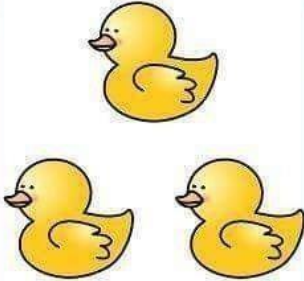



1. Найдите квадрат и обведите по контуру.



2. Проведите линию сверху вниз.

**Контрольная работа ---- учебный год по  
предмету «Математические  
представления» обучающихся 3 класса**



1. Посчитай животных и обведи цифру, соответствующую их количеству.

					
2	1	3	1	0	2
					
4	3	5	1	2	3

© Sue's Study Room 2015

2. Соедини линией предмет с фигурой, на которую он похож.

На какие геометрические фигуры похожи: солнце, батон, стол, пирамидка, картина?



3. Раскрасить короткую морковку.





**(по итогам года)**  
**по предмету «Речь и альтернативная коммуникация»**

*Критерии оценки:*

Б – достиг базового уровня

М - сформирован минимальный уровень

И - сформирован индивидуальный уровень

+ уверенное применение учебного

действия - данное умение не

освоено

? неуверенное применение учебного действия

Учебный элемент	«+» «-» «?»	Отметка в системе «зачтено – не зачтено»	Уровень освоения Отметка в системе «зачтено – не зачтено »
Умение приветствовать собеседника звуком (словом, предложением)			
Умение привлекать к себе внимания звуком (словом, предложением).			
Умение реагировать на собственное имя			
Сформированность представления о режиме дня школьника.			
Уровень развития слухового внимания, фонематического слуха: соотнесение звуков окружающего мира с речевыми звуками: у-у-у - воет волк, ш-ш-ш- шипит гусь, р-р-р-рычит собака, ж-ж-ж – жужжит пчела - Я буду произносить звуки, а ты должен показать картинку, на которой изображен тот предмет, который этот звук издает (ребенок выбирает картинку в			

соответствии с произнесенным учителем звуком).			
Умение воспринимать устную речь			
Знание букв алфавита - В ряду букв подчеркни хорошо знакомые тебе буквы.			
Умение видеть строку			
Умение держать ручку, карандаш			
Умение выполнять инструкцию для выполнения графических действий (обведи)			
Итоговая оценка			

*Критерии оценки:*

Б – достиг базового уровня

М - сформирован минимальный уровень

И - сформирован индивидуальный уровень

+ уверенное применение учебного

действия - данное умение не

освоено

? неуверенное применение учебного действия

Учебный элемент	«+» «-» «?»	Отметка в системе «зачтено – не зачтено »	Уровень освоения Отметка в системе «зачтено – не зачтено »
Умение приветствовать собеседника звуком (словом, предложением)			
Умение привлекать к себе внимания звуком (словом, предложением).			
Умение различать на картинках: девочек и мальчиков.			
Сформированность представлений о режиме дня школьника.			
Умение понимать слова, обозначающие предмет (посуда, мебель, игрушки, школьные принадлежности, птицы, животные, овощи, фрукты и др.)			
Уровень развития слухового внимания, фонематического слуха: соотнесение звуков окружающего мира с речевыми звуками: у-у-у - воет волк, ш-ш-ш- шипит гусь, р-р-р-рычит собака, ж-ж-ж – жужжит пчела - Я буду произносить звуки, а ты должен показать картинку, на			

<p>которой изображен тот предмет, который этот звук издает (ребенок выбирает картинку в соответствии с произнесенным учителем звуком).</p>			
<p>Умение воспринимать устную речь</p>			
<p>Знание букв алфавита - В ряду букв подчеркни хорошо знакомые тебе буквы.</p>			
<p>Умение сообщения собственного имени посредством напечатанного слова</p>			
<p>Умение пересказывать сказку «Колобок» с помощью картинок</p>			
<p>Умение пересказывать сказку «Репка» с помощью картинок</p>			
<p>Умение видеть строку</p>			
<p>Умение держать ручку, карандаш</p>			
<p>Умение выполнять инструкцию для выполнения графических действий (обведи)</p>			
<p>Итоговая оценка</p>			

**Оценочный лист образовательных  
достижений обучающегося 3 класса  
(по итогам года)  
по предмету «Речь и альтернативная  
коммуникация»**

достиг базового уровня  
 сформирован минимальный  
 уровень сформирован  
 индивидуальный уровень  
 + уверенное применение учебного  
 действия - данное умение не  
 освоено  
 ? неуверенное применение учебного действия

Учебный элемент	«+» «-» «?»	Отметка в системе «зачтено – не зачтено »	Уровень освоения Отметка в системе «зачтено – не зачтено »
Умение приветствовать собеседника звуком (словом, предложением)			
Умение привлекать к себе внимания звуком (словом, предложением).			
Сформированность представлений о режиме дня школьника.			
Умение понимать слова, обозначающие предмет (посуда, мебель, игрушки, школьные принадлежности, птицы, животные, овощи, фрукты и др.)			

*Критерии оценки:*

Умение соотносить звук с буквой			
Сформированность знания букв алфавита - В слогах и словах найди подчеркни хорошо знакомые тебе буквы.			
Умение сообщения собственного имени и имён членов семьи посредством напечатанного слова			
Умение отличать овощи от фруктов: -разложи овощи на грядку, а фрукты на дерево			
Умение видеть строку			
Умение держать ручку, карандаш			
Умение выполнять инструкцию для выполнения графических действий (обведи)			
Итоговая оценка			

**Оценочный лист образовательных  
достижений обучающегося 1 класса  
(по итогам  
года) по  
предмету  
«Человек»**

достиг базового уровня  
сформирован минимальный  
уровень сформирован  
индивидуальный уровень  
+ уверенное применение учебного  
действия - данное умение не  
освоено  
? неуверенное применение учебного д

Учебный элемент	«+» «-» «?»	Отметка в системе «зачтено – не зачтено »	Уровень освоения Отметка в системе «зачтено – не зачтено »
Сформированность умения показывать части своего тела			
Умение различать на картинках: девочек и мальчиков.			
Сформированность умения одевать и раздевать одежду			
Сформированность умения соблюдать культуру приема пищи (посадка, аккуратность во время еды, принятие пищи молча, пользование салфеткой			
Сформированность умения соблюдать основные гигиенические навыки			
Итоговая оценка			

**Оценочный лист образовательных  
достижений обучающегося 2 класса  
(по итогам  
года) по  
предмету  
«Человек»**

сформирован минимальный  
уровень сформирован

индивидуальный уровень

+ уверенное применение учебного действия - данное умение не освоено

? неуверенное применение учебного действия

Учебный элемент	«+» «-» «?»	Отметка в системе «зачтено – не зачтено »	Уровень освоения Отметка в системе «зачтено – не зачтено »
Сформированность умения показывать части своего тела			
Сформированность умения одевать и раздевать одежду			
Сформированность умения соблюдать культуру приема пищи (посадка, аккуратность во время еды, принятие пищи молча, пользование салфеткой			
Сформированность умения соблюдать основные гигиенические навыки			
Сформированность умения ухода за одеждой и обувью			
Сформированность представления о режиме дня школьника.			
Различение предметов санитарии и гигиены, их назначение.			
Итоговая оценка			



**Оценочный лист образовательных  
достижений обучающегося  
3 класса(поитогамгода)  
попредмету«Человек»**

достиг базового уровня  
сформирован минимальный  
уровень сформирован  
индивидуальный уровень  
+ уверенное применение учебного  
действия - данное умение не  
освоено  
? неуверенное применение учебного действия

Учебный элемент	«+» « -» «? »	Отметка в системе «зачтено – не зачтено »	Уровень освоения Отметка в системе «зачтено – не зачтено »
Сформированность умения показывать части своего тела			
Сформированность умения одевать и раздевать одежду			
Сформированность умения соблюдать культуру приема пищи (посадка, аккуратность во время еды, принятие пищи молча, пользование салфеткой			
Сформированность умения соблюдать основные гигиенические навыки			

Сформированность представления о режиме дня школьника.			
Различение предметов санитарии и гигиены, их назначение.			
Итоговая оценка			

**по предмету «Окружающий социальный мир»**

*Критерии оценки:*

Б – достиг базового уровня

М - сформирован минимальный уровень

И - сформирован индивидуальный уровень

+ уверенное применение учебного

действия - данное умение не

освоено

? неуверенное применение учебного действия

Учебный элемент	«+» «-» «?»	Отметка в системе «зачтено – не зачтено »	Уровень освоения Отметка в системе «зачтено – не зачтено »
Умение ориентироваться в классе, в помещениях школы.			
Умение соблюдения правил учебного поведения.			
Сформированность навыков элементарного представления о школьных принадлежностях.			
Узнавание (различение) членов семьи.			
Узнавание (различение) детей и взрослых.			
Сформированность представлений о профессиях.			
Умение пользоваться школьными принадлежностями и игрушками.			
Сформированность представления о частях дома (стена, крыша, окно, дверь, потолок, пол).			
Представление о территории двора (место для отдыха, игровая площадка, спортивная площадка, место для парковки автомобилей, место для сушки			

белья, место для выбивания ковров, место для контейнеров с мусором, газон).			
Сообщение и узнавание своего домашнего адреса.			
Сформированность навыков правильного пользования мебелью.			
Итоговая оценка			

**Оценочный лист образовательных  
достижений обучающегося 3 класса  
(по итогам года)  
по предмету «Окружающий социальный мир»**

И - сформирован индивидуальный уровень  
+ уверенное применение учебного действия - данное умение не освоено  
? неуверенное применение учебного действия

Учебный элемент	«+» «-» «?»	Отметка в системе «зачтено – не зачтено »	Уровень освоения Отметка в системе «зачтено – не зачтено »
Умение соблюдать общешкольные правила, и правила на уроке			
Умение соблюдения правил поведения в общественных местах			
Сформированность навыков элементарного представления о школьных принадлежностях.			

Узнавание (различение) членов семьи.			
Узнавание (различение) детей и взрослых.			
Умение определять на картинках профессии (повар, учитель, врач).			
Умение пользоваться школьными принадлежностями и игрушками.			
Сформированность представления о частях дома (стена, крыша, окно, дверь, потолок, пол).			
Сформированность представления о территории двора (место для отдыха, игровая площадка, спортивная площадка, место для парковки автомобилей, место для сушки белья, место для выбивания ковров, место для контейнеров с мусором, газон).			
Сообщение и узнавание своего домашнего адреса.			
Знание правил безопасного обращения с электроприборами.			
Навыки правильного пользования мебелью.			
Знание предметов посуды			
Знание и показ продуктов питания ( рыба, сыр, хлеб, молоко и т.д)			
Умения и знания подбирать одежду для мальчика, девочки			
Итоговая оценка			

**Оценочный лист образовательных достижений обучающегося  
2 класса (по итогам года)  
по предмету «Окружающий природный мир»**

***Критерии оценки:***

**Б** – достиг базового уровня

**М** - сформирован минимальный уровень

**И** - сформирован индивидуальный уровень

+ уверенное применение учебного

действия - данное умение не

освоено

? неуверенное применение учебного действия

Учебный элемент	«+» «-» «?»	Отметка в системе «зачтено – не зачтено»	Уровень освоения Отметка в системе «зачтено – не зачтено »
Сформированность представлений о частях суток (утро, день, вечер, ночь) (перед ребенком выкладываем 4 картинки – раскраски): - покажи то время суток, которое идет сейчас.			
Сформированность представлений о временах года и сезонных изменениях в природе : (перед ребенком выкладываем 4 картинки – раскраски): - покажи то время года, которое идет сейчас.			
Сформированность представлений о животном мире: -покажи указанные учителем животных			
Сформированность представлений о растительном мире: -покажи указанные учителем фрукты			
Сформированность установок на безопасное поведение в окружающем мире			
Итоговая оценка			

**Оценочный лист образовательных достижений обучающегося  
3 класса (по итогам года)  
по предмету «Окружающий природный мир»**

***Критерии оценки:***

**Б** – достиг базового уровня

**М** - сформирован минимальный уровень

**И** - сформирован индивидуальный уровень

+ уверенное применение учебного

действия - данное умение не

освоено

? неуверенное применение учебного действия

Учебный элемент	«+» «-» «?»	Отметка в системе «зачтено – не зачтено »	Уровень освоения Отметка в системе «зачтено – не зачтено »
Сформированность представлений о частях суток (утро, день, вечер, ночь) (перед ребенком выкладываем 4 картинки – раскраски): - покажи то время суток, которое я назову.			



Сформированность представлений о временах года и сезонных изменениях в природе : (перед ребенком выкладываем 4 картинки – раскраски): - покажи то время года, которое идет сейчас.			
Сформированность представлений о животном мире: -покажи указанные учителем животных и их детенышей			
Сформированность представлений о фруктах -покажи указанные учителем фрукты			
Сформированность представлений о овощах -покажи указанные учителем овощи			
Сформированность установок на безопасное поведение в окружающем мире			
Итоговая оценка			

# Оценочный лист образовательных достижений

обучающегося 1  
класса (по итогам  
года)

по предмету «Изобразительная деятельность» (лепка, рисование, аппликация)

*Критерии оценки:*

Б – достиг базового уровня

М - сформирован минимальный уровень

И - сформирован индивидуальный уровень

+ уверенное применение учебного

действия - данное умение не

освоено

? неуверенное применение учебного действия

Учебный элемент	«+» « - » «? »	Отметка в системе «зачтено – не зачтено »	Уровень освоения Отметка в системе «зачтено – не зачтено »
Понимание инструкций			
Умение узнавать (различать) материалы и инструменты, используемые для рисования: краски, мелки, карандаши, фломастеры, кисти, емкость для воды			
Умение правильно держать карандаш, кисточку			
Сформированность умений соблюдения последовательности действий при работе с красками			
Умение рисовать точки			
Сформированность умения рисовать (вертикальных, горизонтальных, наклонных) линий			
Знание основных цветов			
Сформированность умения работать с пластилином			

Сформированность умения работать с пластилином: скатывать из пластилина колбаски.			
Сформированность умения закрашивать предложенный рисунок			
Умение узнавать (различать) пластичные материалы: пластилин, тесто			
Сформированность умения разминания пластилина (теста)			
Умение отрывать кусочки материала от целого куска			
Умение откручивать кусочки материала целого куска от			
Умение отщипывать кусочки материала целого куска от			
Сформированность умения размазывать пластилин внутри контура			
Умение сминать, отрывать кусочки бумаги.			
Умение сгибать листы бумаги пополам (вчетверо, по диагонали)			
Умение работать с бумагой и клеем			
Итоговая оценка			

**Оценочный лист образовательных  
достижений обучающегося 2 класса  
(по итогам года)**

**по предмету «Изобразительная деятельность» (лепка, рисование,  
аппликация)**

*Критерии оценки:*

Б – достиг базового уровня

М - сформирован минимальный уровень

И - сформирован индивидуальный уровень

+ уверенное применение учебного

действия - данное умение не

освоено

? неуверенное применение учебного действия

Учебный элемент	«+» «-» «?»	Отметка в системе «зачтено – не зачтено »	Уровень освоения Отметка в системе «зачтено – не зачтено »
Понимание инструкций			
Умение узнавать (различать) материалы и инструменты, используемые для рисования: краски, мелки, карандаши, фломастеры, кисти, емкость для воды			
Умение правильно держать карандаш, кисточку			
Сформированность умений соблюдения последовательности действий при работе с красками			
Умения рисования кистью: прием касания, прием примакивания, прием наращивания массы			
Знание основных цветов			
Умение ориентироваться на листе бумаги			
Умение обводить фигуру по трафарету и шаблону			
Сформированность умения работать с пластилином.			
Сформированность умения закрашивать предложенный рисунок			
Умение работать с бумагой и клеем			

## Оценочный лист образовательных достижений

Умение сминать, отрывать кусочки бумаги.			
Умение сгибать листы бумаги пополам (вчетверо, по диагонали)			
Сформированность умений сборки изображений объекта из нескольких деталей			
Сформированность умения лепить предметы из одной (нескольких) частей			
Сформированность умения дополнять изделия мелкими деталями			
Итоговая оценка			

**обучающегося 3  
класса (по итогам  
года)**

**по предмету «Изобразительная деятельность» (лепка, рисование, аппликация)**

*Критерии оценки:*

Б – достиг базового уровня

М - сформирован минимальный уровень

И - сформирован индивидуальный уровень

+ уверенное применение учебного

действия - данное умение не

освоено

? неуверенное применение учебного действия

Учебный элемент	«+» «-» «? »	Отметка в системе «зачтено – не зачтено »	Уровень освоения Отметка в системе «зачтено – не зачтено »
Понимание инструкций			

Умение узнавать (различать) материалы и инструменты, используемые для рисования: краски, мелки, карандаши, фломастеры, кисти, емкость для воды			
Умение правильно держать карандаш, кисточку			
Сформированность умений соблюдения последовательности действий при работе с красками			
Умения рисования кистью: прием касания, прием примакивания, прием наращивания массы			
Знание основных цветов			
Умение штриховать слева направо (сверху вниз, по диагонали)			
Умение рисовать контура предмета по контурным линиям (по опорным точкам, по шаблону)			
Сформированность умения работать с пластилином.			
Сформированность умения закрашивать предложенный рисунок			
Умение работать с бумагой и клеем			
Умение сминать, отрывать кусочки бумаги.			
Умение сгибать листы бумаги пополам (вчетверо, по диагонали)			
Сформированность умений сборки изображений объекта из нескольких деталей			
Сформированность умения лепить предметы из одной (нескольких) частей			

Сформированность умения дополнять изделия мелкими деталями			
Итоговая оценка			

**Оценочный лист образовательных достижений обучающегося 3 класса  
(по итогам года) по предмету  
«Домоводство»**

*Критерии оценки:*

Б – достиг базового уровня

М - сформирован минимальный уровень

И - сформирован индивидуальный уровень

+ уверенное применение учебного

действия - данное умение не

освоено

? неуверенное применение учебного действия

Учебный элемент	«+» «-» «?»	Отметка в системе «зачтено – не зачтено »	Уровень освоения Отметка в системе «зачтено – не зачтено »
Умение различать предметы посуды (кастрюля, сковорода, чайник, половник, нож)			
Умение различать кухонные принадлежности (терка, пресс для чеснока, овощечистка).			
Умение протирать поверхность стола			
Умение убирать пол			
Сформированность умения чистить одежду			
Сформированность умения вывешивать одежду на плечики			
Сформированность умения протирать обувь			

Умение находить грязную посуду			
--------------------------------	--	--	--



## Оценочный лист образовательных достижений

*Критерии оценки:*

Б – достиг базового уровня

М - сформирован минимальный

уровень И -

### обучающегося 1 класса (по итогам года) по предмету «Адаптивная физкультура»

сформирован индивидуальный уровень

+ уверенное применение учебного

действия - данное умение не

освоено

? неуверенное применение учебного действия

Учебный элемент	«+» «-» «?»	Отметка в системе «зачтено – не зачтено »	Уровень освоения Отметка в системе «зачтено – не зачтено »
Понимание инструкций			
Умение принять исходное положение для построения и перестроения (основная стойка)			
Умение ориентироваться в пространстве класса (зала, учебного помещения)			
Умение ходить и бегать в колонне по одному			
Умение прыгать на двух ногах на месте, с продвижением вперед.			
Умение ползать на четвереньках			

Умение выполнять действия с мячом (передача друг другу).			
Умение выполнять упражнения правильного дыхания (по показу учителя).			
Умение передавать предметы в шеренге (по кругу, в колонне)			
Умение соблюдать правила игры («Стоп, хоп, раз», «Болото», «Мороз - Красный нос», «Пятнашки», «Рыбаки и рыбки»).			
Умение выполнять упражнения на формирование правильной осанки.			
Умение выполнять целенаправленные действия под руководством учителя в подвижных играх.			
Итоговая оценка			

## Оценочный лист образовательных достижений

*Критерии оценки:*

Б – достиг базового уровня

М - сформирован минимальный

уровень И -

### обучающегося 2 класса (по итогам года) по предмету «Адаптивная физкультура»

сформирован индивидуальный уровень  
+ уверенное применение учебного  
действия - данное умение не  
освоено  
? неуверенное применение учебного действия

Учебный элемент	«+» «-» «?»	Отметка в системе «зачтено – не зачтено »	Уровень освоения Отметка в системе «зачтено – не зачтено »
Понимание инструкций			
Умение принять исходное положение для построения и перестроения (основная стойка)			
Умение ориентироваться в пространстве класса (зала, учебного помещения)			
Умение ходить и бегать в колонне по одному в медленном (быстром) темпе			
Умение прыгать на двух ногах на месте, с продвижением вперед.			

Умение ползать и подлезать под препятствия на животе, на четвереньках			
Умение выполнять действия с мячом (передача, ловля).			
Умение выполнять упражнения правильного дыхания (по показу учителя).			
Умение передавать предметы в шеренге (по кругу, в колонне)			
Умение выполнять упражнения на формирование правильной осанки.			
Умение выполнять целенаправленные действия под руководством учителя в подвижных играх.			
Умение соблюдать правила игры («Сделай фигуру», «Лошадки», «Гуси-лебеди», «Верёвочный круг»).			

**обучающегося 3  
класса (по итогам  
года) по предмету  
«Адаптивная физкультура»**

сформирован индивидуальный уровень  
+ уверенное применение учебного  
действия - данное умение не  
освоено  
? неуверенное применение учебного действия

Учебный элемент	«+» «-» «?»	Отметка в системе «зачтено – не зачтено »	Уровень освоения Отметка в системе «зачтено – не зачтено »
Понимание инструкций			
Умение принять исходное положение для построения и перестроения (основная стойка, стойка «ноги на ширине плеч»)			
Умение ориентироваться в пространстве класса (зала, учебного помещения)			
Умение ходить с удержанием рук на поясе (за спиной) в умеренном (медленном, быстром) темпе			
Умение прыгать на двух ногах на месте, с продвижением вперед (назад), прыжки в глубину.			
Умение ползать и подлезать под			

препятствия на животе, на четвереньках			
Умение выполнять действия с мячом (передача, броски вверх, об стену, друг другу).			
Умение выполнять упражнения правильного дыхания (по показу учителя).			
Умение передавать предметы в шеренге (по кругу, в колонне)			

**Оценочный лист образовательных достижений**

*Критерии оценки:*

Б – достиг базового уровня

М - сформирован минимальный уровень И -

Умение выполнять упражнения на формирование правильной осанки.			
Умение выполнять целенаправленные действия под руководством учителя в подвижных играх («Белые медведи», «Салки», «Неуловимый шнур», «Караси и щука»).			

## Календарный план воспитательной работы

### ПЛАН ВОСПИТАТЕЛЬНОЙ РАБОТЫ ШКОЛЫ (НАЧАЛЬНОЕ ОБЩЕЕ ОБРАЗОВАНИЕ)

Классное руководство  
(согласно индивидуальным по планам работы  
классных руководителей)

Школьный урок  
(согласно индивидуальным по планам работы учителей-предметников)

Курсы внеурочной деятельности и дополнительного образования

Название курса	Классы	Количество часов в неделю	Ответственные
Веселая грамматика	2-4 кл.	1	Учитель нач. кл.
Разговоры о важном	1-4 кл.	1	Кл. руководители
Подвижные игры	1-4 кл.	1	Кл. руководители
Функциональная грамотность	1-4 кл.	1	Кл. руководители
Акварелька	1-4 кл.	1	Педагог доп. образования
Учусь создавать мультфильмы	4 кл.	1	Педагог доп. образования
Хореография (ансамбль «Надежда»)	1-4 кл.	6	Педагог доп. образования
Lego - конструирование	2-4 кл.	1	Педагог доп. образования
Эколята	3 кл.	1	Педагог доп. образования
Рисуем вместе	1-4 кл.	2	Педагог доп. образования
Оч. умелые ручки	1-4 кл.	1	Педагог доп. образования
РДШ	1-4 кл.	1	Советник по воспитанию
Юнармеец	4 кл.	2	Педагог доп. образования

#### Работа с родителями

Дела, события, мероприятия	Классы	Ориентировочное время проведения	Ответственные
Проведение классных родительских собраний, выбор родительских комитетов и представителей в Совет родителей школы	1-4 кл.	Не реже 1 раза в четверть (в соответствии с отдельным графиком)	<u>Кл. руководители</u>
Общешкольное родительское собрание	Будущие 1 кл.	Февраль	<u>Зам. директора по УМР</u> <u>нач. shk.</u> <u>Кл. руководители</u>
Общешкольное родительское собрание	4 кл.	Апрель-май	<u>Кл. руководители</u> <u>Зам. директора по УМР</u>
Проведение общешкольных родительских собраний с приглашением специалистов и представителей органов власти	1-4 кл.	Сентябрь-май (по отдельному графику)	<u>Зам. директора по ВР,</u> <u>советник по воспитанию</u>
Участие в организации и проведении выпускных вечеров	4 кл.	май	<u>Совет родителей</u> <u>Родительские комитеты</u> <u>Кл. руководители</u>
Участие представителей совета родителей школы и членов родительских комитетов отдельных классов в районных родительских	1-4 кл.	Сентябрь-май (в соответствии с графиком)	<u>Совет родителей</u> <u>Зам. директора по ВР</u>

собраниях и др.			
Проведение внутриклассных и общешкольных мероприятий с привлечением родителей	1-4 кл.	Сентябрь - июнь	<u>Кл. руководители,</u> <u>педагог-организатор</u>
Привлечение родителей (законных представителей) к бракеражу, обсуждению положений, затрагивающих права и интересы учащихся и родителей (законных представителей)	1-4 кл.	В течение года	<u>Администрация</u>

### Профориентация

Дела, события, мероприятия	Классы	Ориентировочное время проведения	Ответственные
Экскурсии на предприятия, в в/ч	1-4 кл	сентябрь-май	<u>Кл. руководители</u>
Встречи с представителями различных профессий	1-4 кл	сентябрь-май	<u>Кл. руководители,</u> <u>Родительские</u> <u>Комитеты</u> <u>Зам. директора по ВР</u>
Профориентационные классные часы	1-4 кл	сентябрь-май	<u>Кл. руководители</u>
Урок занятости	1 – 4 кл	Ноябрь, март	<u>Психолог</u>

### Основные школьные дела

Дела	Классы	Ориентировочное время проведения	Ответственные
День знаний	1-4 кл.	1 сентября	Кл. руководители Педагог-организатор, советник по воспитанию
Мероприятия, посвященные окончанию Великой Отечественной войны	1-4 кл.	3 сентября	Кл. руководители Зам. директора по ВР, советник по воспитанию
День солидарности в борьбе с терроризмом	1-4 кл.	3 сентября	Кл. руководители, Зам. директора по ВР, соц. педагог, советник по воспитанию
Краеведческая олимпиада «60-я параллель»	1-4 кл.	Сентябрь	Зам. директора по ВР
Дни финансовой грамотности	1-4 кл.	Сентябрь	Зам. директора по ВР
205 лет со дня рождения писателя А.К. Толстого	1-4 кл.	5 сентября	Кл. руководители
Мероприятия, посвященные 210-летию со дня Бородинского сражения	1-4 кл.	7 сентября	Классные руководители
Международный день грамотности	1-4 кл.	8 сентября	Кл. руководители, учителя русского языка, советник по воспитанию
Всероссийская акция «Вместе, всей семьей»	1-4 кл.	17 сентября	советник по воспитанию.Зам. директора по ВР
Тематический урок, посвященный Международному дню мира	1-4 кл.	21 сентября	Зам. директора по ВР
День работника дошкольного образования	1-4 кл.	27 сентября	советник по воспитанию.Зам. директора по ВР
Сдача норм ГТО	1-4 кл.	В течение года	Учителя физ. культуры
Субботник	1-4 кл.	Сентябрь, апрель	Педагог-организатор, Зам. директора по ВР
Недели туристической, технической, научно – технической направленности	1-4 кл.	В течение года	Зам. директора по ВР



Посвящение в первоклассники	1 кл.	Октябрь	Педагог-организатор
Международный день пожилых людей	1-4 кл.	1 октября	Зам. директора по ВР, советник по воспитанию, педагог-организатор
Международный день музыки	1-4 кл.	1 октября	Кл. руководители Учитель музыки
Всемирный день защиты прав животных	1-4 кл.	2 октября	Зам. директора по ВР, Кл. руководители
День учителя	1-4 кл.	5 октября	Зам. директора по ВР Педагог-организатор, советник по воспитанию
День гражданской обороны	1-4 кл.	Октябрь	Кл. руководители
Всероссийский урок «Экология и энергосбережение»	1-4 кл.	16 октября	Кл. руководители
День отца в России	1-4 кл.	16 октября	Кл. руководители
Международный день школьных библиотек	1-4 кл.	25 октября	советник по воспитанию Зам. директора по ВР
135 лет со дня рождения поэта, драматурга, переводчика С.Я. Маршак	1-4 кл.	3 ноября	Кл. руководители
День народного единства	1-4 кл.	4 ноября	Зам. директора по ВР Кл. руководители, советник по воспитанию
170 лет со дня рождения писателя, драматурга Д. Н. Мамина - Сибиряка	1-4 кл.	6 ноября	Кл. руководители
День памяти погибших при исполнении служебных обязанностей сотрудников органов внутренних дел России	1-4 кл.	8 ноября	Кл. руководители, советник по воспитанию зам. директора по ВР
Уроки доброты	1-4 кл.	10 ноября	Кл. руководители Педагог-организатор
День толерантности	1-4 кл.	16 ноября	Педагог-психолог
Проект «На день рождения к Деду Морозу»	1-4 кл.	18 ноября	Педагог-организатор
Синичкин день	1-4 кл.	ноябрь	Кл. руководители
День словаря	1-4 кл.	22 ноября	Педагоги, советник по воспитанию
День матери	1-4 кл.	27 ноября	Педагог – организатор, кл. руководители, советник по воспитанию
Мероприятия, посвященные Новому году	1-4 кл.	декабрь	Педагог-организатор Кл. руководители
День неизвестного солдата, День героев Отечества	1-4 кл.	3 декабря, 9 декабря	Кл. руководители, советник по воспитанию
День добровольца в России	1-4 кл.	5 декабря	Кл. руководители
Международный день художника	1-4 кл.	8 декабря	Кл. руководители, Педагог – организатор
День Конституции.	1-4 кл.	12 декабря	Кл. руководители, советник по воспитанию
День принятия Федеральных конституционных законов о Государственных символах РФ	1-4 кл.	25 декабря	Кл. руководители
190 лет со дня рождения основателя Третьяковской галереи П.М. Третьякова	1-4 кл.	27 декабря	Кл. руководители, педагог-организатор
Мероприятия в рамках плана работы Департамента образования, комитета по образованию и культуры, центра развития образования	1-4 кл.	В течение года	Зам. директора по ВР, педагог-организатор, кл. руководители
Акция «Блокадный хлеб». День полного освобождения Ленинграда от фашистской блокады	1-4 кл.	27 января	Кл. руководители, советник по воспитанию, педагог - организатор
Конференция «Старт в науку»	1-4 кл.	30 января	Зам. директора по ВР

Акция «Кормушка»	1-4 кл.	январь	Кл. руководители
Месячник военно-патриотической работы	1-4 кл.	февраль	Зам. директора по ВР Кл. руководители
80 лет со дня победы ВС СССР над армией гитлеровской Германии в 1943 году в Сталинградской битве	1-4 кл.	2 февраля	Кл. руководители
Классные часы ко Дню российской науки	1-4 кл.	8 февраля	Зам. директора по ВР, советник по воспитанию, кл. руководители
Организация работы почты для влюбленных	1-4 кл.	14 февраля	Педагог-организатор
День памяти о россиянах, исполнявших служебный долг за пределами Отечества	1-4 кл.	15 февраля	Кл. руководители, советник по воспитанию
День здоровья	1-4 кл.	15-20 февраля	Учителя физкультуры
Мероприятия к Международному Дню родного языка	1-4 кл.	21 февраля	Кл. руководители, советник по воспитанию
День защитника Отечества	1-4 кл.	23 февраля	Зам. директора по ВР, кл. руководители, советник по воспитанию
Международный день борьбы с наркоманией	1-4 кл.	1 марта	Соц. Педагог
200 лет со дня рождения К.Д. Ушинского	1-4 кл.	3 марта	Кл руководители Зам. дир-ра по ВР
Мероприятия к Международному женскому дню	1-4 кл.	1-6 марта	Педагог-организатор, кл. руководители, советник по воспитанию
КТД «День птиц»	2-4 кл	8-14 марта	Зам. директора по ВР Педагог-организатор
110 лет со дня рождения писателя, поэта, автора слов гимнов РФ и СССР С.В. Михалкова	1-4 кл	13 марта	Кл. руководители Зам. директора по ВР
Классные часы, посвященные воссоединению Крыма с Россией	1-4 кл.	18 марта	Кл. руководители, советник по воспитанию, Зам. директора по ВР
Всемирный день театра	1-4 кл	27 марта	Кл. руководители Педагог-организатор
150 лет со дня рождения композитора и пианиста С.В. Рахманинова	1-4 кл.	1 апреля	Учитель музыки
Гагаринский урок «Космос – это мы». 65 лет со дня запуска СССР первого искусственного спутника Земли	1-4 кл.	12 апреля	Кл. Руководители, советник по воспитанию
День памяти о геноциде советского народа нацистами и их пособниками в годы Великой Отечественной войны	1-4 кл.	19 апреля	Кл. руководители, советник по воспитанию
Всемирный день Земли	1-4 кл.	22 апреля	Кл. руководители, советник по воспитанию
Месячник пожарной безопасности	1-4 кл.	апрель	Зам. директора по ВР
Классные часы ко Дню Победы. Акции «Георгиевская ленточка»	1-4 кл.	8 мая	Кл. руководители, зам. директора по ВР, советник по воспитанию, педагог-организатор
Акции «Вахта памяти», «Памятникам – пионерскую заботу», «Бессмертный полк»	1-4 кл.	1-9 мая	Зам. директора по ВР
Международный день семьи	1-4 кл.	15 мая	Кл. руководители, педагог-организатор, советник по воспитанию
Международный день телефона доверия	1-4 кл.	17 мая	Психолог
День детских общественных организаций России. День пионерии	1-4 кл.	19 мая	Зам. директора по ВР, педагог-организатор, рук-ль музея, советник по воспитанию

День славянской письменности и культуры	1-4 кл.	24 мая	Кл. руководители, советник по воспитанию
Праздник чести школы	1-3 кл.	29-31 мая	Педагог-организатор
Выпускной из начальной школы	4 кл.	май	Педагог-организатор

### Детские общественные объединения

Дела, события, мероприятия	Классы	Ориентировочное время проведения	Ответственные
Мероприятия движения «Эколята»	1-4 кл	сентябрь-май (по отдельному графику)	Руководители движения
Мероприятия движения «РДШ», «Орлята России»	1-4 кл.	сентябрь-май (по отдельному графику)	Советник по воспитанию
Мероприятия движения «Юнармия»	2-4 кл.	сентябрь-май (по отдельному графику)	Руководители движения

### Профилактика и безопасность

(по индивидуальному плану отряда ЮИД, Юных пожарных, отдельному плану педагога-психолога, социального педагога)

Дела	Классы	Ориентировочное время проведения	Ответственные
Работа с подростками «группы риска»	1-4 кл	В течение года	Педагог-психолог Соц. педагог
Мониторинг условий жизни опекаемых, семей СОП и т.д.	1-4 кл.	В течение года	Соц. педагог Кл. руководители
Неделя безопасности и профилактики, Дни безопасности	1-4 кл.	В течение года	Соц. педагог, кл. руководители
Классные часы, посвященные правилам безопасности	1-4 кл.	В течение года	Кл. руководители
Адаптация первоклассников	1 кл.	Сентябрь, апрель	Педагог-психолог, Кл. руководители
Совет по профилактике правонарушений	1-4 кл	В течение года	Зам. директора по ВР
Акции безопасности («Возьми ребенка за руку», «Безопасный Новый год» и т.д.)	1-4 кл.	В течение года	Руководители объединений
Инструктажи по правилам безопасности	1-4 кл.	В течение года	Кл. руководители

### Школьные музеи

(по индивидуальному плану работы музеев)

### Здоровьесбережение

Дела	Классы	Ориентировочное время проведения	Ответственные
Проведение спортивных мероприятий, акций, флешмобов	1-4 кл.	В течение года	Учителя физ.культуры
Уроки здоровья, Дни здоровья	1-4 кл.	В течение года	Зам. директора по ВР
Тематические уроки, посвященные Европейской недели иммунизации	1-4 кл.	апрель	Зам. директора по ВР
Недели профилактики табакокурения, употребления алкоголя «Будущее в твоих руках», борьбы с наркобизнесом	1-4 кл.	В течение года	Зам. директора по ВР, Соц. педагог, Педагог-психолог

### Самоуправление

		Ориентировочное	
--	--	-----------------	--

Дела, события, мероприятия	Классы	время проведения	Ответственные
Организация внутриклассного самоуправления (распределение учеников по группам, выбор старост и выполнение ими возложенных обязанностей)	1-4 кл.	Сентябрь - октябрь	<u>Кл. руководители</u>
Участие в общешкольных мероприятиях	1-4 кл.	Сентябрь - июнь	<u>Председатель ШУС</u>
Участие в областных и региональных конкурсах.	1-4 кл.	январь-май	<u>Председатель ШУС</u>

### Внешкольные мероприятия

Дела, события, мероприятия	Классы	Ориентировочное время проведения	Ответственные
Участие в мероприятиях МБУК «Феникс»	1-4 кл	В течение года	<u>Кл. руководители</u>
Участие в мероприятиях МБУС «Авиатор»	1-4 кл	В течение года	<u>Кл. руководители</u>
Участие в мероприятиях в/ч - 49324	1-4 кл	В течение года	<u>Кл. руководители</u>

### Предметно-пространственная среда

Дела, события, мероприятия	Классы	Ориентировочное время проведения	Ответственные
Оформление школы Ко Дню знаний	1-4 кл	Август	<u>Педагог - организатор</u>
Оформление школы ко Дню учителя	1-4 кл	Октябрь	<u>Педагог - организатор</u>
Оформление школы к Новому году	1-4 кл	Декабрь	<u>Педагог - организатор</u>
Оформление школы к праздничным концертам, мероприятиям, памятным датам	1-4 кл	В течение года	<u>Педагог - организатор</u>
Оформление школы к 8 марта	1-4 кл	март	<u>Педагог-организатор</u>
Оформление школы ко Дню Победы	1-4 кл	май	<u>Педагог-организатор</u>
Оформление школы к выпускному	4 кл	Май - июнь	<u>Педагог-организатор</u> <u>Кл.руководители</u>
Оформление временных выставок работ учащихся	1-4 кл	сентябрь-май	<u>Педагог-организатор</u>
Организация и проведение конкурсов рисунков, фотографий, плакатов	1-4 кл	сентябрь-май	<u>Педагог-организатор</u>